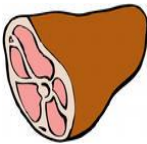







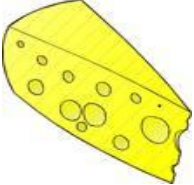









**МОНИТОРИНГ РОЗНИЧНЫХ ЦЕН
НА ПРОДОВОЛЬСТВЕННЫЕ ТОВАРЫ
В ЯМАЛО-НЕНЕЦКОМ АВТОНОМНОМ ОКРУГЕ
ПО СОСТОЯНИЮ на 03 октября 2016 года**

за неделю	+0,7%	+2,79 руб.	за неделю	-0,1%	-0,45 руб.
за месяц	+1,5%	+6,30 руб.	за месяц	+0,6%	+2,05 руб.
с начала года	+4,3%	+17,23 руб.	с начала года	-3,7%	-13,91 руб.
418,58 руб./кг		ГОВЯДИНА	358,93 руб./кг		СВИНИНА
за неделю	+0,2%	+0,33 руб.	за неделю	-0,2%	-0,29 руб.
за месяц	+1,9%	+3,42 руб.	за месяц	-0,9%	-1,41 руб.
с начала года	+2,6%	+4,66 руб.	с начала года	-3,6%	-5,57 руб.
185,35 руб./кг		куры	147,05 руб./кг		рыба мороженая
за неделю	0,0%	0,00 руб.	за неделю	+0,1%	+0,12 руб.
за месяц	-0,6%	--1,61 руб.	за месяц	-0,8%	-0,93 руб.
с начала года	+5,6%	+15,23 руб.	с начала года	+3,8%	+4,15 руб.
286,26 руб./кг		масло сливочное	112,58 руб./литр		масло подсолнечное
за неделю	-0,3%	-0,18 руб.	за неделю	-0,6%	-1,93 руб.
за месяц	+0,8%	+0,57 руб.	за месяц	+0,6%	+1,88 руб.
с начала года	+2,9%	+1,91 руб.	с начала года	+2,9%	+9,47 руб.
68,28 руб./литр		МОЛОКО	340,12 руб./кг		творог
за неделю	+0,4%	+0,32 руб.	за неделю	+0,7%	+3,24 руб.
за месяц	+0,6%	+0,43 руб.	за месяц	+0,2%	+0,78 руб.
с начала года	+2,0%	+1,52 руб.	с начала года	+5,4%	+24,34 руб.
75,99 руб./литр		кефир	477,54 руб./кг		сыры твёрдые

за неделю	+1,7%	+1,05 руб.	за неделю	-0,5%	-0,39 руб.
за месяц	+4,8%	+2,91 руб.	за месяц	-0,9%	-0,68 руб.
с начала года	-13,7%	-10,18 руб.	с начала года	+3,1%	+2,29 руб.
63,98 руб./десяток		яйцо куриное	76,80 руб./кг		сахар
за неделю	-0,4%	-0,09 руб.	за неделю	-0,1%	-0,66 руб.
за месяц	+0,1%	+0,01 руб.	за месяц	+0,4%	+2,32 руб.
с начала года	+1,1%	+0,21 руб.	с начала года	+2,5%	+13,34 руб.
19,98 руб./кг		соль поваренная	538,54 руб./кг		чай чёрный байховый
за неделю	+0,8%	+0,38 руб.	за неделю	0,0%	0,00 руб.
за месяц	+0,8%	+0,35 руб.	за месяц	-0,1%	-0,04 руб.
с начала года	+3,6%	+1,60 руб.	с начала года	+2,2%	+1,19 руб.
45,95 руб./кг		мука пшеничная	55,87 руб./кг		хлеб ржано-пшеничный
за неделю	0,0%	0,00 руб.	за неделю	0,0%	0,00 руб.
за месяц	-0,1%	-0,05 руб.	за месяц	0,0%	0,00 руб.
с начала года	+1,6%	+0,85 руб.	с начала года	+5,7%	+2,89 руб.
54,00 руб./кг		хлеб из пшеничной муки 1 сорта	53,85 руб./кг		хлеб из пшеничной муки 2 сорта
за неделю	-0,2%	-0,17 руб.	за неделю	-0,5%	-0,25 руб.
за месяц	-0,1%	-0,11 руб.	за месяц	+0,3%	+0,13 руб.
с начала года	-0,3%	-0,29 руб.	с начала года	-0,9%	-0,44 руб.
86,17 руб./кг		рис шлифованный	49,62 руб./кг		пшено

за неделю	+1,3%	+1,36 руб.	за неделю	+0,5%	+0,29 руб.
за месяц	+1,9%	+1,99 руб.	за месяц	-1,1%	-0,73 руб.
с начала года	+21,4%	+18,86 руб.	с начала года	-2,5%	-1,63 руб.
106,83 руб./кг		крупа гречневая - ядрица	63,88 руб./кг		вермишель
за неделю	-1,0%	-0,34 руб.	за неделю	-2,0%	-0,70 руб.
за месяц	-10,0%	-3,55 руб.	за месяц	-8,6%	-3,29 руб.
с начала года	+5,5%	+1,66 руб.	с начала года	-3,2%	-1,16 руб.
32,11 руб./кг		картофель	34,83 руб./кг		капуста свежая
за неделю	-2,0%	-0,77 руб.	за неделю	-1,0%	-0,40 руб.
за месяц	-7,1%	-2,87 руб.	за месяц	-9,9%	-4,36 руб.
с начала года	-5,1%	-2,02 руб.	с начала года	+6,6%	+2,44 руб.
37,47 руб./кг		лук репчатый	39,51 руб./кг		морковь
за неделю	-1,3%	-1,63 руб.			
за месяц	-5,4%	-6,79 руб.			
с начала года	+1,8%	+2,07 руб.			
119,84 руб./кг		яблоки			