
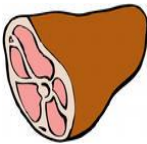







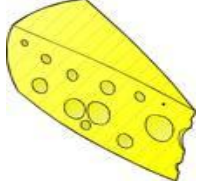









**МОНИТОРИНГ РОЗНИЧНЫХ ЦЕН  
НА ПРОДОВОЛЬСТВЕННЫЕ ТОВАРЫ  
В ЯМАЛО-НЕНЕЦКОМ АВТОНОМНОМ ОКРУГЕ  
ПО СОСТОЯНИЮ на 27 июня 2016 года**

за неделю	0,0%	0,00 руб.	за неделю	+0,4%	+1,48 руб.
за месяц	+1,7%	+6,88 руб.	за месяц	+1,2%	+4,17 руб.
с начала года	+2,8%	+11,24 руб.	с начала года	-3,4%	-12,65 руб.
<b>412,59</b> руб./кг		<b>ГОВЯДИНА</b>	<b>360,19</b> руб./кг		<b>СВИНИНА</b>
за неделю	+0,1%	+0,24 руб.	за неделю	+0,1%	+0,11 руб.
за месяц	-0,5%	-0,85 руб.	за месяц	-1,2%	-1,78 руб.
с начала года	-0,6%	-1,17 руб.	с начала года	-0,2%	-0,36 руб.
<b>179,52</b> руб./кг		<b>куры</b>	<b>152,26</b> руб./кг		<b>рыба мороженая</b>
за неделю	0,0%	0,00 руб.	за неделю	+0,8%	+0,95 руб.
за месяц	+1,4%	+3,88 руб.	за месяц	+1,6%	+1,75 руб.
с начала года	+6,9%	+18,69 руб.	с начала года	+5,6%	+6,10 руб.
<b>289,72</b> руб./кг		<b>масло сливочное</b>	<b>114,53</b> руб./литр		<b>масло подсолнечное</b>
за неделю	+0,1%	+0,07 руб.	за неделю	0,0%	0,00 руб.
за месяц	+0,4%	+0,28 руб.	за месяц	-0,1%	-0,30 руб.
с начала года	+1,4%	+0,91 руб.	с начала года	+1,1%	+3,50 руб.
<b>67,28</b> руб./литр		<b>МОЛОКО</b>	<b>334,15</b> руб./кг		<b>творог</b>
за неделю	+0,4%	+0,32 руб.	за неделю	-0,6%	-2,63 руб.
за месяц	+2,8%	+2,03 руб.	за месяц	-1,2%	-5,81 руб.
с начала года	+0,3%	+0,20 руб.	с начала года	+3,9%	+17,89 руб.
<b>74,67</b> руб./литр		<b>кефир</b>	<b>471,09</b> руб./кг		<b>сыры твёрдые</b>

за неделю	+0,2%	+0,14 руб.	за неделю	0,0%	0,00 руб.
за месяц	-10,9%	-7,49 руб.	за месяц	+0,7%	+0,55 руб.
с начала года	-17,2%	-12,79 руб.	с начала года	+1,3%	+0,99 руб.
<b>61,37</b> руб./десяток			<b>75,50</b> руб./кг		
	<b>яйцо куриное</b>			<b>сахар</b>	
за неделю	+0,1%	+0,01 руб.	за неделю	+0,7%	+4,02 руб.
за месяц	-0,7%	-0,13 руб.	за месяц	0,0%	0,00 руб.
с начала года	-1,7%	-0,33 руб.	с начала года	+2,9%	+15,25 руб.
<b>19,44</b> руб./кг			<b>540,45</b> руб./кг		
	<b>соль поваренная</b>			<b>чай чёрный байховый</b>	
за неделю	0,0%	0,00 руб.	за неделю	0,0%	0,00 руб.
за месяц	-0,8%	-0,35 руб.	за месяц	+0,6%	+0,35 руб.
с начала года	+0,7%	+0,31 руб.	с начала года	+1,9%	+1,03 руб.
<b>44,66</b> руб./кг			<b>55,71</b> руб./кг		
	<b>мука пшеничная</b>			<b>хлеб ржано-пшеничный</b>	
за неделю	0,0%	0,00 руб.	за неделю	0,0%	0,00 руб.
за месяц	+0,6%	+0,34 руб.	за месяц	0,0%	0,00 руб.
с начала года	+1,5%	+0,82 руб.	с начала года	+5,7%	+2,89 руб.
<b>53,97</b> руб./кг			<b>53,85</b> руб./кг		
	<b>хлеб из пшеничной муки 1 сорта</b>			<b>хлеб из пшеничной муки 2 сорта</b>	
за неделю	0,0%	0,00 руб.	за неделю	+0,4%	+0,20 руб.
за месяц	+0,3%	+0,22 руб.	за месяц	+0,5%	+0,23 руб.
с начала года	-0,8%	-0,66 руб.	с начала года	0,0%	0,00 руб.
<b>85,80</b> руб./кг			<b>50,08</b> руб./кг		
	<b>рис шлифованный</b>			<b>пшено</b>	

за неделю	+0,3%	+0,30 руб.	за неделю	-0,6%	-0,39 руб.
за месяц	+2,7%	+2,53 руб.	за месяц	+0,7%	+0,44 руб.
с начала года	+9,6%	+8,41 руб.	с начала года	+2,2%	+1,45 руб.
<b>96,38</b> руб./кг		<b>крупа гречневая - ядрица</b>	<b>66,96</b> руб./кг		<b>вермишель</b>
за неделю	+2,3%	+0,89 руб.	за неделю	+2,1%	+0,86 руб.
за месяц	+25,1%	+8,01 руб.	за месяц	-1,1%	-0,46 руб.
с начала года	+31,2%	+9,49 руб.	с начала года	+16,2%	+5,84 руб.
<b>39,94</b> руб./кг		<b>картофель</b>	<b>41,83</b> руб./кг		<b>капуста свежая</b>
за неделю	+0,8%	+0,35 руб.	за неделю	+2,0%	+0,96 руб.
за месяц	+4,9%	+1,99 руб.	за месяц	+10,4%	+4,63 руб.
с начала года	+8,5%	+3,36 руб.	с начала года	+32,5%	+12,06 руб.
<b>42,85</b> руб./кг		<b>лук репчатый</b>	<b>49,13</b> руб./кг		<b>морковь</b>
за неделю	+1,5%	+1,89 руб.			
за месяц	+1,5%	+1,93 руб.			
с начала года	+11,6%	+13,67 руб.			
<b>131,44</b> руб./кг		<b>яблоки</b>			