
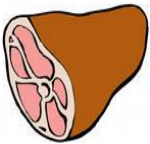







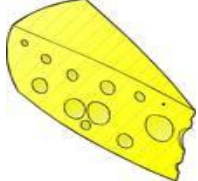









**МОНИТОРИНГ РОЗНИЧНЫХ ЦЕН
НА ПРОДОВОЛЬСТВЕННЫЕ ТОВАРЫ
В ЯМАЛО-НЕНЕЦКОМ АВТОНОМНОМ ОКРУГЕ
ПО СОСТОЯНИЮ на 20 июня 2016 года**

за неделю	+1,0%	+3,93 руб.	за неделю	-0,3%	-0,99 руб.
за месяц	+1,8%	+7,36 руб.	за месяц	+0,8%	+2,83 руб.
с начала года	+2,8%	+11,24 руб.	с начала года	-3,8%	-14,13 руб.
412,59 руб./кг		ГОВЯДИНА	358,59 руб./кг		СВИНИНА
за неделю	+0,4%	+0,64 руб.	за неделю	-1,2%	-1,83 руб.
за месяц	-0,6%	-1,14 руб.	за месяц	-1,3%	-1,94 руб.
с начала года	-0,8%	-1,41 руб.	с начала года	-0,3%	-0,47 руб.
179,28 руб./кг		куры	152,15 руб./кг		рыба мороженая
за неделю	-0,1%	-0,32 руб.	за неделю	0,0%	0,00 руб.
за месяц	+1,5%	+4,24 руб.	за месяц	+0,7%	+0,77 руб.
с начала года	+6,9%	+18,57 руб.	с начала года	+4,7%	+5,15 руб.
289,60 руб./кг		масло сливочное	113,58 руб./литр		масло подсолнечное
за неделю	+0,7%	+0,49 руб.	за неделю	+0,4%	+1,39 руб.
за месяц	+0,3%	+0,17 руб.	за месяц	-0,2%	-0,74 руб.
с начала года	+1,3%	+0,84 руб.	с начала года	+1,1%	+3,62 руб.
67,21 руб./литр		МОЛОКО	334,27 руб./кг		творог
за неделю	+0,1%	+0,07 руб.	за неделю	-1,3%	-6,08 руб.
за месяц	+2,4%	+1,76 руб.	за месяц	-1,2%	-5,85 руб.
с начала года	-0,2%	-0,12 руб.	с начала года	+4,5%	+20,52 руб.
74,35 руб./литр		кефир	473,72 руб./кг		сыры твёрдые

за неделю	-2,7%	-1,67 руб.	за неделю	+0,5%	+0,35 руб.
за месяц	-14,3%	-10,21 руб.	за месяц	+0,6%	+0,44 руб.
с начала года	-17,4%	-12,93 руб.	с начала года	+1,4%	+1,01 руб.
61,23 руб./десяток		яйцо куриное	75,52 руб./кг		сахар
за неделю	-0,6%	-0,11 руб.	за неделю	-3,0%	-16,87 руб.
за месяц	-1,1%	-0,21 руб.	за месяц	+0,6%	+2,94 руб.
с начала года	-1,7%	-0,34 руб.	с начала года	+2,1%	+11,23 руб.
19,43 руб./кг		соль поваренная	536,43 руб./кг		чай чёрный байховый
за неделю	+0,3%	+0,15 руб.	за неделю	-0,2%	-0,10 руб.
за месяц	-1,1%	-0,50 руб.	за месяц	+0,6%	+0,35 руб.
с начала года	+0,7%	+0,30 руб.	с начала года	+1,9%	+1,03 руб.
44,65 руб./кг		мука пшеничная	55,71 руб./кг		хлеб ржано-пшеничный
за неделю	0,0%	0,00 руб.	за неделю	0,0%	0,00 руб.
за месяц	+0,6%	+0,34 руб.	за месяц	0,0%	0,00 руб.
с начала года	+1,5%	+0,82 руб.	с начала года	+5,7%	+2,89 руб.
53,97 руб./кг		хлеб из пшеничной муки 1 сорта	53,85 руб./кг		хлеб из пшеничной муки 2 сорта
за неделю	+0,7%	+0,59 руб.	за неделю	+0,2%	+0,10 руб.
за месяц	-0,6%	-0,50 руб.	за месяц	0,0%	0,00 руб.
с начала года	-0,7%	-0,64 руб.	с начала года	-0,4%	-0,18 руб.
85,82 руб./кг		рис шлифованный	49,88 руб./кг		пшено

за неделю	+1,1%	+1,02 руб.	за неделю	+1,0%	+0,66 руб.
за месяц	+3,2%	+2,95 руб.	за месяц	+1,1%	+0,73 руб.
с начала года	+9,2%	+8,11 руб.	с начала года	+2,8%	+1,84 руб.
96,08 руб./кг		крупа гречневая - ядрица	67,35 руб./кг		вермишель
за неделю	+8,4%	+3,04 руб.	за неделю	-4,2%	-1,79 руб.
за месяц	+24,8%	+7,75 руб.	за месяц	-4,7%	-2,02 руб.
с начала года	+28,2%	+8,60 руб.	с начала года	+13,8%	+4,98 руб.
39,05 руб./кг		картофель	40,97 руб./кг		капуста свежая
за неделю	+0,8%	+0,35 руб.	за неделю	+2,3%	+1,10 руб.
за месяц	+3,8%	+1,54 руб.	за месяц	+10,2%	+4,47 руб.
с начала года	+7,6%	+3,01 руб.	с начала года	+29,9%	+11,10 руб.
42,50 руб./кг		лук репчатый	48,17 руб./кг		морковь
за неделю	-0,2%	-0,21 руб.			
за месяц	-0,4%	-0,48 руб.			
с начала года	+10,0%	+11,78 руб.			
129,55 руб./кг		яблоки			