
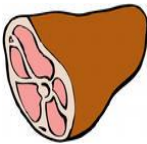






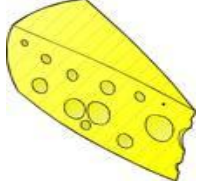









**МОНИТОРИНГ РОЗНИЧНЫХ ЦЕН
НА ПРОДОВОЛЬСТВЕННЫЕ ТОВАРЫ
В ЯМАЛО-НЕНЕЦКОМ АВТОНОМНОМ ОКРУГЕ
ПО СОСТОЯНИЮ на 14 июня 2016 года**

за неделю	0,0%	0,00 руб.	за неделю	+0,4%	+1,53 руб.
за месяц	+0,9%	+3,79 руб.	за месяц	+2,2%	+7,66 руб.
с начала года	+1,8%	+7,31 руб.	с начала года	-3,5%	-13,14 руб.
408,66 руб./кг		ГОВЯДИНА	359,70 руб./кг		СВИНИНА
за неделю	-0,5%	-0,95 руб.	за неделю	+0,4%	+0,60 руб.
за месяц	-1,1%	-1,93 руб.	за месяц	+0,3%	+0,44 руб.
с начала года	-1,1%	-2,05 руб.	с начала года	+0,9%	+1,36 руб.
178,64 руб./кг		куры	153,98 руб./кг		рыба мороженая
за неделю	+0,9%	+2,48 руб.	за неделю	+0,2%	+0,28 руб.
за месяц	+1,9%	+5,31 руб.	за месяц	+0,5%	+0,56 руб.
с начала года	+7,0%	+18,89 руб.	с начала года	+4,7%	+5,11 руб.
289,92 руб./кг		масло сливочное	113,54 руб./литр		масло подсолнечное
за неделю	+0,1%	+0,09 руб.	за неделю	-0,4%	-1,29 руб.
за месяц	-0,9%	-0,61 руб.	за месяц	-1,4%	-4,60 руб.
с начала года	+0,5%	+0,35 руб.	с начала года	+0,7%	+2,23 руб.
66,72 руб./литр		МОЛОКО	332,88 руб./кг		творог
за неделю	+0,2%	+0,12 руб.	за неделю	+0,7%	+3,14 руб.
за месяц	+2,4%	+1,74 руб.	за месяц	+0,4%	+2,05 руб.
с начала года	-0,3%	-0,19 руб.	с начала года	+5,9%	+26,60 руб.
74,28 руб./литр		кефир	479,80 руб./кг		сыры твёрдые

за неделю	-1,9%	-1,21 руб.	за неделю	0,0%	0,00 руб.
за месяц	-14,1%	-10,29 руб.	за месяц	-0,4%	-0,29 руб.
с начала года	-15,2%	-11,26 руб.	с начала года	+0,9%	+0,66 руб.
62,90 руб./десяток		яйцо куриное	75,17 руб./кг		сахар
за неделю	-0,5%	-0,10 руб.	за неделю	+3,0%	+15,98 руб.
за месяц	-0,1%	-0,01 руб.	за месяц	+4,0%	+21,28 руб.
с начала года	-1,2%	-0,23 руб.	с начала года	+5,4%	+28,10 руб.
19,54 руб./кг		соль поваренная	553,30 руб./кг		чай чёрный байховый
за неделю	-0,2%	-0,11 руб.	за неделю	0,0%	0,00 руб.
за месяц	-1,2%	-0,52 руб.	за месяц	+0,8%	+0,45 руб.
с начала года	+0,3%	+0,15 руб.	с начала года	+2,1%	+1,13 руб.
44,50 руб./кг		мука пшеничная	55,81 руб./кг		хлеб ржано-пшеничный
за неделю	0,0%	0,00 руб.	за неделю	0,0%	0,00 руб.
за месяц	+0,6%	+0,34 руб.	за месяц	0,0%	0,00 руб.
с начала года	+1,5%	+0,82 руб.	с начала года	+5,7%	+2,89 руб.
53,97 руб./кг		хлеб из пшеничной муки 1 сорта	53,85 руб./кг		хлеб из пшеничной муки 2 сорта
за неделю	-0,5%	-0,42 руб.	за неделю	-0,2%	-0,08 руб.
за месяц	-1,0%	-0,83 руб.	за месяц	-1,5%	-0,74 руб.
с начала года	-1,4%	-1,23 руб.	с начала года	-0,6%	-0,28 руб.
85,23 руб./кг		рис шлифованный	49,78 руб./кг		пшено

за неделю	+0,7%	+0,64 руб.	за неделю	-0,3%	-0,20 руб.
за месяц	+3,2%	+2,92 руб.	за месяц	-0,6%	-0,38 руб.
с начала года	+8,1%	+7,09 руб.	с начала года	+1,8%	+1,18 руб.
95,06 руб./кг		крупа гречневая - ядрица	66,69 руб./кг		вермишель
за неделю	+7,9%	+2,63 руб.	за неделю	-0,9%	-0,39 руб.
за месяц	+17,6%	+5,40 руб.	за месяц	+0,4%	+0,15 руб.
с начала года	+18,3%	+5,56 руб.	с начала года	+18,8%	+6,77 руб.
36,01 руб./кг		картофель	42,76 руб./кг		капуста свежая
за неделю	-0,1%	-0,05 руб.	за неделю	+4,8%	+2,14 руб.
за месяц	+7,2%	+2,84 руб.	за месяц	+12,6%	+5,26 руб.
с начала года	+6,7%	+2,66 руб.	с начала года	+27,0%	+10,00 руб.
42,15 руб./кг		лук репчатый	47,07 руб./кг		морковь
за неделю	-0,5%	-0,67 руб.			
за месяц	-0,2%	-0,28 руб.			
с начала года	+10,2%	+11,99 руб.			
129,76 руб./кг		яблоки			