








**МОНИТОРИНГ РОЗНИЧНЫХ ЦЕН
НА ПРОДОВОЛЬСТВЕННЫЕ ТОВАРЫ
В ЯМАЛО-НЕНЕЦКОМ АВТОНОМНОМ ОКРУГЕ
ПО СОСТОЯНИЮ на 16 июля 2018 года**

за неделю	+1,6%	+6,40 руб.	за неделю	+0,1%	+0,38 руб.
за месяц	+1,0%	+3,84 руб.	за месяц	+1,3%	+4,45 руб.
с начала года	-0,4%	-1,62 руб.	с начала года	+1,4%	+4,77 руб.
404,59 руб./кг		ГОВЯДИНА	347,17 руб./кг		СВИНИНА
за неделю	+0,4%	+0,72 руб.	за неделю	-0,7%	-1,00 руб.
за месяц	+1,1%	+1,83 руб.	за месяц	+2,3%	+3,39 руб.
с начала года	-1,1%	-1,86 руб.	с начала года	-1,4%	-2,13 руб.
171,28 руб./кг		куры	150,64 руб./кг		рыба мороженая
за неделю	-0,7%	-2,43 руб.	за неделю	-0,2%	-0,20 руб.
за месяц	+0,3%	+0,89 руб.	за месяц	+0,8%	+0,78 руб.
с начала года	+0,8%	+2,61 руб.	с начала года	-3,4%	-3,42 руб.
338,45 руб./кг		масло сливочное	97,99 руб./литр		масло подсолнечное
за неделю	-0,6%	-0,41 руб.	за неделю	+0,4%	+1,48 руб.
за месяц	-0,4%	-0,25 руб.	за месяц	+0,7%	+2,47 руб.
с начала года	-0,7%	-0,48 руб.	с начала года	-1,5%	-5,39 руб.
68,80 руб./литр		МОЛОКО	352,24 руб./кг		творог
за неделю	+0,1%	+0,05 руб.	за неделю	-0,2%	-1,06 руб.
за месяц	+0,1%	+0,06 руб.	за месяц	-0,2%	-1,11 руб.
с начала года	-2,0%	-1,65 руб.	с начала года	-3,9%	-19,46 руб.
81,39 руб./литр		кефир	481,53 руб./кг		сыры твёрдые

за неделю	-0,7%	-0,43 руб.	за неделю	-0,2%	-0,10 руб.
за месяц	-5,4%	-3,45 руб.	за месяц	+0,5%	+0,28 руб.
с начала года	-4,0%	-2,50 руб.	с начала года	-5,2%	-3,19 руб.
62,09 руб./десяток			58,29 руб./кг		
	яйцо куриное			сахар	
за неделю	-0,2%	-0,05 руб.	за неделю	+0,4%	+2,25 руб.
за месяц	+0,8%	+0,17 руб.	за месяц	+0,7%	+4,19 руб.
с начала года	+1,8%	+0,36 руб.	с начала года	+2,9%	+17,08 руб.
20,24 руб./кг			599,24 руб./кг		
	соль поваренная			чай чёрный байховый	
за неделю	-0,1%	-0,05 руб.	за неделю	-0,1%	-0,05 руб.
за месяц	-1,4%	-0,64 руб.	за месяц	-0,2%	-0,14 руб.
с начала года	-3,2%	-1,46 руб.	с начала года	+0,8%	+0,44 руб.
44,16 руб./кг			57,49 руб./кг		
	мука пшеничная			хлеб ржано-пшеничный	
за неделю	0,0%	0,00 руб.	за неделю	0,0%	0,00 руб.
за месяц	0,0%	0,00 руб.	за месяц	0,0%	0,00 руб.
с начала года	+0,2%	+0,11 руб.	с начала года	-1,7%	-0,95 руб.
56,57 руб./кг			54,74 руб./кг		
	хлеб из пшеничной муки 1 сорта			хлеб из пшеничной муки 2 сорта	
за неделю	-0,5%	-0,41 руб.	за неделю	-0,5%	-0,24 руб.
за месяц	-0,2%	-0,17 руб.	за месяц	-2,0%	-0,90 руб.
с начала года	-1,4%	-1,14 руб.	с начала года	-0,3%	-0,15 руб.
78,21 руб./кг			44,77 руб./кг		
	рис шлифованный			пшено	

за неделю	-0,8%	-0,56 руб.	за неделю	-0,3%	-0,21 руб.
за месяц	-3,7%	-2,62 руб.	за месяц	-0,2%	-0,11 руб.
с начала года	-15,1%	-12,17 руб.	с начала года	-2,6%	-1,71 руб.
68,35 руб./кг		крупа гречневая - ядрица	63,33 руб./кг		вермишель
за неделю	+3,2%	+1,33 руб.	за неделю	-2,8%	-1,26 руб.
за месяц	+7,2%	+2,91 руб.	за месяц	+0,3%	+0,13 руб.
с начала года	+35,1%	+11,19 руб.	с начала года	+43,1%	+13,11 руб.
43,06 руб./кг		картофель	43,53 руб./кг		капуста свежая
за неделю	-0,9%	-0,38 руб.	за неделю	+3,4%	+1,64 руб.
за месяц	+2,5%	+1,04 руб.	за месяц	+13,5%	+5,88 руб.
с начала года	+18,7%	+6,61 руб.	с начала года	+38,3%	+13,70 руб.
41,53 руб./кг		лук репчатый	49,48 руб./кг		морковь
за неделю	+0,4%	+0,58 руб.			
за месяц	+2,6%	+3,61 руб.			
с начала года	+16,8%	+20,32 руб.			
141,51 руб./кг		яблоки			