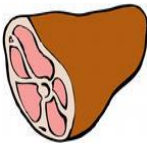


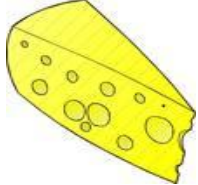









**МОНИТОРИНГ РОЗНИЧНЫХ ЦЕН
НА ПРОДОВОЛЬСТВЕННЫЕ ТОВАРЫ
В ЯМАЛО-НЕНЕЦКОМ АВТОНОМНОМ ОКРУГЕ
ПО СОСТОЯНИЮ на 09 июля 2018 года**

за неделю	-1,1%	-4,60 руб.	за неделю	+0,9%	+3,05 руб.
за месяц	-1,0%	-3,97 руб.	за месяц	+1,3%	+4,47 руб.
с начала года	-2,0%	-8,02 руб.	с начала года	+1,3%	+4,39 руб.
398,19 руб./кг		ГОВЯДИНА	346,79 руб./кг		СВИНИНА
за неделю	+0,2%	+0,40 руб.	за неделю	0,0%	0,00 руб.
за месяц	+0,8%	+1,32 руб.	за месяц	+1,4%	+2,12 руб.
с начала года	-1,5%	-2,58 руб.	с начала года	-0,7%	-1,13 руб.
170,56 руб./кг		куры	151,64 руб./кг		рыба мороженая
за неделю	-0,2%	-0,79 руб.	за неделю	+0,2%	+0,24 руб.
за месяц	+2,6%	+8,70 руб.	за месяц	+0,6%	+0,56 руб.
с начала года	+1,5%	+5,04 руб.	с начала года	-3,2%	-3,22 руб.
340,88 руб./кг		масло сливочное	98,19 руб./литр		масло подсолнечное
за неделю	+0,8%	+0,53 руб.	за неделю	+0,6%	+1,96 руб.
за месяц	+0,4%	+0,31 руб.	за месяц	-0,4%	-1,31 руб.
с начала года	-0,1%	-0,07 руб.	с начала года	-1,9%	-6,87 руб.
69,21 руб./литр		МОЛОКО	350,76 руб./кг		творог
за неделю	-1,1%	-0,91 руб.	за неделю	-0,6%	-3,08 руб.
за месяц	+0,1%	+0,09 руб.	за месяц	-0,6%	-2,92 руб.
с начала года	-2,0%	-1,70 руб.	с начала года	-4,5%	-22,54 руб.
81,34 руб./литр		кефир	478,45 руб./кг		сыры твёрдые

за неделю	-2,4%	-1,50 руб.	за неделю	-0,2%	-0,12 руб.
за месяц	-5,9%	-3,81 руб.	за месяц	+0,3%	+0,16 руб.
с начала года	-3,3%	-2,07 руб.	с начала года	-5,4%	-3,31 руб.
60,59 руб./десяток		58,17 руб./кг		яйцо куриное	
за неделю	+0,2%	+0,05 руб.	за неделю	+0,4%	+2,45 руб.
за месяц	+1,1%	+0,22 руб.	за месяц	+0,1%	+0,75 руб.
с начала года	+2,1%	+0,41 руб.	с начала года	+2,5%	+14,83 руб.
20,29 руб./кг		596,99 руб./кг		соль поваренная	
за неделю	+0,2%	+0,09 руб.	за неделю	-0,1%	-0,06 руб.
за месяц	-1,6%	-0,71 руб.	за месяц	-0,2%	-0,09 руб.
с начала года	-3,1%	-1,41 руб.	с начала года	+0,9%	+0,49 руб.
44,21 руб./кг		57,54 руб./кг		мука пшеничная	
за неделю	0,0%	0,00 руб.	за неделю	0,0%	0,00 руб.
за месяц	0,0%	0,00 руб.	за месяц	0,0%	0,00 руб.
с начала года	+0,2%	+0,11 руб.	с начала года	-1,7%	-0,95 руб.
56,57 руб./кг		54,74 руб./кг		хлеб из пшеничной муки 1 сорта	
за неделю	+0,4%	+0,32 руб.	за неделю	-1,4%	-0,62 руб.
за месяц	0,0%	0,00 руб.	за месяц	-1,1%	-0,52 руб.
с начала года	-0,9%	-0,73 руб.	с начала года	+0,2%	+0,09 руб.
78,62 руб./кг		45,01 руб./кг		рис шлифованный	
				пшено	

за неделю	-0,6%	-0,39 руб.	за неделю	-0,6%	-0,40 руб.
за месяц	-3,5%	-2,51 руб.	за месяц	+0,4%	+0,28 руб.
с начала года	-14,4%	-11,61 руб.	с начала года	-2,3%	-1,50 руб.
68,91 руб./кг		крупа гречневая - ядрица	63,54 руб./кг		вермишель
за неделю	+0,7%	+0,27 руб.	за неделю	-0,9%	-0,42 руб.
за месяц	+3,6%	+1,45 руб.	за месяц	+7,2%	+2,99 руб.
с начала года	+30,9 %	+9,86 руб.	с начала года	+47,2%	+14,37 руб.
41,73 руб./кг		картофель	44,79 руб./кг		капуста свежая
за неделю	-0,2%	-0,09 руб.	за неделю	+5,2%	+2,57 руб.
за месяц	+1,0%	+0,42 руб.	за месяц	+18,0%	+7,93 руб.
с начала года	+18,5%	+6,52 руб.	с начала года	+45,5%	+16,27 руб.
41,82 руб./кг		лук репчатый	52,05 руб./кг		морковь
за неделю	+0,7%	+0,92 руб.			
за месяц	+3,1%	+4,23 руб.			
с начала года	+16,3%	+19,74 руб.			
140,93 руб./кг		яблоки			