








**МОНИТОРИНГ РОЗНИЧНЫХ ЦЕН
НА ПРОДОВОЛЬСТВЕННЫЕ ТОВАРЫ
В ЯМАЛО-НЕНЕЦКОМ АВТОНОМНОМ ОКРУГЕ
ПО СОСТОЯНИЮ на 02 июля 2018 года**

за неделю	+0,2%	+0,93 руб.	за неделю	+0,1%	+0,44 руб.
за месяц	-0,2%	-0,86 руб.	за месяц	+0,8%	+2,65 руб.
с начала года	-0,8%	-3,42 руб.	с начала года	+0,4%	+1,34 руб.
402,79 руб./кг		ГОВЯДИНА	343,74 руб./кг		СВИНИНА
за неделю	+0,1%	+0,24 руб.	за неделю	+3,3%	+4,85 руб.
за месяц	+0,9%	+1,51 руб.	за месяц	+1,5%	+2,17 руб.
с начала года	-1,7%	-2,98 руб.	с начала года	-0,7%	-1,07 руб.
170,16 руб./кг		куры	151,70 руб./кг		рыба мороженая
за неделю	+0,6%	+2,10 руб.	за неделю	+0,1%	+0,10руб.
за месяц	+0,3%	+1,06 руб.	за месяц	+0,4%	+0,39руб.
с начала года	+1,7%	+5,83 руб.	с начала года	-3,4%	-3,46руб.
341,67 руб./кг		масло сливочное	97,95 руб./литр		масло подсолнечное
за неделю	-0,4%	-0,26 руб.	за неделю	-0,7%	-2,51 руб.
за месяц	-0,5%	-0,36 руб.	за месяц	-0,8%	-2,73 руб.
с начала года	-0,9%	-0,60 руб.	с начала года	-2,5%	-8,83 руб.
68,68 руб./литр		МОЛОКО	348,48 руб./кг		творог
за неделю	+0,9%	+0,70 руб.	за неделю	-0,2%	-1,06 руб.
за месяц	+1,7%	+1,39 руб.	за месяц	-0,2%	-1,11 руб.
с начала года	-1,0%	-0,79 руб.	с начала года	-3,9%	-19,46 руб.
82,25 руб./литр		кефир	481,53 руб./кг		сыры твёрдые

за неделю	-1,8%	-1,17 руб.	за неделю	-0,2%	-0,10 руб.
за месяц	-5,1%	-3,36 руб.	за месяц	+0,5%	+0,28 руб.
с начала года	-0,9%	-0,57 руб.	с начала года	-5,2%	-3,19 руб.
62,09 руб./десяток		яйцо куриное	58,29 руб./кг		сахар
за неделю	+0,6%	+0,13 руб.	за неделю	-0,3%	-1,77 руб.
за месяц	+0,5%	+0,11 руб.	за месяц	-0,3%	-1,85 руб.
с начала года	+1,8%	+0,36 руб.	с начала года	+2,1%	+12,38 руб.
20,24 руб./кг		соль поваренная	594,54 руб./кг		чай чёрный байховый
за неделю	-1,2%	-0,53 руб.	за неделю	0,0%	0,00 руб.
за месяц	-1,4%	-0,63 руб.	за месяц	0,0%	0,00 руб.
с начала года	-3,3%	-1,50 руб.	с начала года	+1,0%	+0,55 руб.
44,12 руб./кг		мука пшеничная	57,60 руб./кг		хлеб ржано-пшеничный
за неделю	0,0%	0,00 руб.	за неделю	0,0%	0,00 руб.
за месяц	+0,1%	+0,05 руб.	за месяц	0,0%	0,00 руб.
с начала года	+0,2%	+0,11 руб.	с начала года	-1,7%	-0,95 руб.
56,57 руб./кг		хлеб из пшеничной муки 1 сорта	54,74 руб./кг		хлеб из пшеничной муки 2 сорта
за неделю	+0,1%	+0,08 руб.	за неделю	-0,0%	-0,01 руб.
за месяц	-0,3%	-0,23 руб.	за месяц	+0,2%	+0,07 руб.
с начала года	-1,3%	-1,05 руб.	с начала года	+1,6%	+0,71 руб.
78,30 руб./кг		рис шлифованный	45,62 руб./кг		пшено

за неделю	-0,9%	-0,61 руб.	за неделю	+0,3%	+0,19 руб.
за месяц	-3,0%	-2,12 руб.	за месяц	-0,5%	-0,31 руб.
с начала года	-13,9%	-11,22 руб.	с начала года	-1,7%	-1,10 руб.
69,30 руб./кг		крупа гречневая - ядрица	63,94 руб./кг		вермишель
за неделю	+1,1%	+0,46 руб.	за неделю	+1,6%	+0,70 руб.
за месяц	+3,1%	+1,25 руб.	за месяц	+13,3%	+5,29 руб.
с начала года	+30,1 %	+9,59 руб.	с начала года	+48,6%	+14,79 руб.
41,46 руб./кг		картофель	44,51 руб./кг		капуста свежая
за неделю	-0,9%	-0,38 руб.	за неделю	+3,4%	+1,64 руб.
за месяц	+2,5%	+1,04 руб.	за месяц	+13,5%	+5,88 руб.
с начала года	+18,7%	+6,61 руб.	с начала года	+38,3%	+13,70 руб.
41,53 руб./кг		лук репчатый	49,48 руб./кг		морковь
за неделю	+0,6%	+0,77 руб.			
за месяц	+3,8%	+5,08 руб.			
с начала года	+15,5%	+18,82 руб.			
140,01 руб./кг		яблоки			