








**МОНИТОРИНГ РОЗНИЧНЫХ ЦЕН  
НА ПРОДОВОЛЬСТВЕННЫЕ ТОВАРЫ  
В ЯМАЛО-НЕНЕЦКОМ АВТОНОМНОМ ОКРУГЕ  
ПО СОСТОЯНИЮ на 25 июня 2018 года**

за неделю	+0,3%	+1,11 руб.	за неделю	+0,2%	+0,58 руб.
за месяц	-0,7%	-2,79 руб.	за месяц	+0,8%	+2,65 руб.
с начала года	-1,1%	-4,35 руб.	с начала года	+0,3%	+0,90 руб.
<b>401,86</b> руб./кг		<b>ГОВЯДИНА</b>	<b>343,30</b> руб./кг		<b>СВИНИНА</b>
за неделю	+0,3%	+0,47 руб.	за неделю	-0,3%	-0,40 руб.
за месяц	+1,0%	+1,64 руб.	за месяц	-1,5%	-2,20 руб.
с начала года	-1,9%	-3,22 руб.	с начала года	-3,9%	-5,92 руб.
<b>169,92</b> руб./кг		<b>куры</b>	<b>146,85</b> руб./кг		<b>рыба мороженая</b>
за неделю	+0,6%	+2,01 руб.	за неделю	+0,7%	+0,64 руб.
за месяц	+0,1%	+0,37 руб.	за месяц	+0,1%	+0,05 руб.
с начала года	+1,1%	+3,73 руб.	с начала года	-3,5%	-3,56 руб.
<b>339,57</b> руб./кг		<b>масло сливочное</b>	<b>97,85</b> руб./литр		<b>масло подсолнечное</b>
за неделю	-0,2%	-0,11 руб.	за неделю	+0,4%	+1,54 руб.
за месяц	+0,1%	+0,07 руб.	за месяц	-0,3%	-0,95 руб.
с начала года	-0,5%	-0,34 руб.	с начала года	-1,8%	-6,32 руб.
<b>68,94</b> руб./литр		<b>МОЛОКО</b>	<b>351,31</b> руб./кг		<b>творог</b>
за неделю	+0,3%	+0,22 руб.	за неделю	+0,3%	+1,67 руб.
за месяц	+0,9%	+0,72 руб.	за месяц	+0,6%	+2,96 руб.
с начала года	-1,8%	-1,49 руб.	с начала года	-3,7%	-18,40 руб.
<b>81,55</b> руб./литр		<b>кефир</b>	<b>482,59</b> руб./кг		<b>сыры твёрдые</b>

за неделю	-0,6%	-0,35 руб.	за неделю	+0,5%	+0,28 руб.
за месяц	-3,9%	-2,57 руб.	за месяц	+1,0%	+0,57 руб.
с начала года	+1,0%	+0,60 руб.	с начала года	-5,0%	-3,09 руб.
<b>63,26</b> руб./десяток		<b>яйцо куриное</b>	<b>58,39</b> руб./кг		<b>сахар</b>
за неделю	+0,2%	+0,04 руб.	за неделю	+0,2%	+1,26 руб.
за месяц	-0,5%	-0,10 руб.	за месяц	-0,6%	-3,43 руб.
с начала года	+1,2%	+0,23 руб.	с начала года	+2,4%	+14,15 руб.
<b>20,11</b> руб./кг		<b>соль поваренная</b>	<b>596,31</b> руб./кг		<b>чай чёрный байховый</b>
за неделю	-0,3%	-0,15 руб.	за неделю	-0,1%	-0,03 руб.
за месяц	+0,4%	+0,17 руб.	за месяц	0,0%	0,00 руб.
с начала года	-2,1%	-0,97 руб.	с начала года	+1,0%	+0,55 руб.
<b>44,65</b> руб./кг		<b>мука пшеничная</b>	<b>57,60</b> руб./кг		<b>хлеб ржано-пшеничный</b>
за неделю	0,0%	0,00 руб.	за неделю	0,0%	0,00 руб.
за месяц	+0,1%	+0,05 руб.	за месяц	0,0%	0,00 руб.
с начала года	+0,2%	+0,11 руб.	с начала года	-1,7%	-0,95 руб.
<b>56,57</b> руб./кг		<b>хлеб из пшеничной муки 1 сорта</b>	<b>54,74</b> руб./кг		<b>хлеб из пшеничной муки 2 сорта</b>
за неделю	-0,2%	-0,16 руб.	за неделю	-0,1%	-0,05 руб.
за месяц	-0,4%	-0,32 руб.	за месяц	+0,2%	+0,08 руб.
с начала года	-1,4%	-1,13 руб.	с начала года	+1,6%	+0,70 руб.
<b>78,22</b> руб./кг		<b>рис шлифованный</b>	<b>45,62</b> руб./кг		<b>пшено</b>

за неделю	-1,5%	-1,06 руб.	за неделю	+0,5%	+0,31 руб.
за месяц	-1,8%	-1,27 руб.	за месяц	+0,8%	+0,48 руб.
с начала года	-13,2%	-10,61 руб.	с начала года	-2,0%	-1,29 руб.
<b>69,91</b> руб./кг		<b>крупа гречневая - ядрица</b>	<b>63,75</b> руб./кг		<b>вермишель</b>
за неделю	+2,1%	+0,85 руб.	за неделю	+2,6%	+1,11 руб.
за месяц	+2,6%	+1,02 руб.	за месяц	+15,3%	+5,91 руб.
с начала года	+28,6%	+9,13 руб.	с начала года	+46,3%	+14,09 руб.
<b>41,00</b> руб./кг		<b>картофель</b>	<b>44,51</b> руб./кг		<b>капуста свежая</b>
за неделю	-1,2%	-0,52 руб.	за неделю	+4,6%	+2,10 руб.
за месяц	+1,6%	+0,64 руб.	за месяц	+9,9%	+4,31 руб.
с начала года	+17,6%	+6,23 руб.	с начала года	+33,7%	+12,06 руб.
<b>41,53</b> руб./кг		<b>лук репчатый</b>	<b>47,84</b> руб./кг		<b>морковь</b>
за неделю	+1,0%	+1,34 руб.			
за месяц	+3,8%	+5,14 руб.			
с начала года	+14,9%	+18,05 руб.			
<b>139,24</b> руб./кг		<b>яблоки</b>			