









**МОНИТОРИНГ РОЗНИЧНЫХ ЦЕН  
НА ПРОДОВОЛЬСТВЕННЫЕ ТОВАРЫ  
В ЯМАЛО-НЕНЕЦКОМ АВТОНОМНОМ ОКРУГЕ  
ПО СОСТОЯНИЮ на 18 июня 2018 года**

за неделю	-0,4%	-1,41 руб.	за неделю	+0,1%	+0,40 руб.
за месяц	-0,6%	-2,54 руб.	за месяц	+0,7%	+2,37 руб.
с начала года	-1,3%	-5,46 руб.	с начала года	+0,1%	+0,32 руб.
<b>400,75</b> руб./кг		<b>ГОВЯДИНА</b>	<b>342,72</b> руб./кг		<b>СВИНИНА</b>
за неделю	+0,1%	+0,21 руб.	за неделю	-1,5%	-2,27 руб.
за месяц	+0,8%	+1,35 руб.	за месяц	-1,6%	-2,33 руб.
с начала года	-2,1%	-3,69 руб.	с начала года	-3,6%	-5,52 руб.
<b>169,45</b> руб./кг		<b>куры</b>	<b>147,25</b> руб./кг		<b>рыба мороженая</b>
за неделю	+1,6%	+5,38 руб.	за неделю	-0,4%	-0,42 руб.
за месяц	+0,5%	+1,57 руб.	за месяц	-0,7%	-0,70 руб.
с начала года	+0,5%	+1,72 руб.	с начала года	-4,1%	-4,20 руб.
<b>337,56</b> руб./кг		<b>масло сливочное</b>	<b>97,21</b> руб./литр		<b>масло подсолнечное</b>
за неделю	+0,2%	+0,15 руб.	за неделю	-0,7%	-2,30 руб.
за месяц	-0,1%	-0,09 руб.	за месяц	-0,7%	-2,59 руб.
с начала года	-0,3%	-0,23 руб.	с начала года	-2,2%	-7,86 руб.
<b>69,05</b> руб./литр		<b>МОЛОКО</b>	<b>349,77</b> руб./кг		<b>творог</b>
за неделю	+0,1%	+0,08 руб.	за неделю	-0,1%	-0,45 руб.
за месяц	0,0%	0,00 руб.	за месяц	+0,4%	+1,74 руб.
с начала года	-2,1%	-1,71 руб.	с начала года	-4,0%	-20,07 руб.
<b>81,33</b> руб./литр		<b>кефир</b>	<b>480,92</b> руб./кг		<b>сыры твёрдые</b>

за неделю	-1,2%	-0,79 руб.	за неделю	+0,2%	+0,10 руб.
за месяц	-4,8%	-3,23 руб.	за месяц	+0,8%	+0,46 руб.
с начала года	+1,5%	+0,95 руб.	с начала года	-5,5%	-3,37 руб.
<b>63,61</b> руб./десяток		<b>58,11</b> руб./кг			
	<b>яйцо куриное</b>		<b>сахар</b>		
за неделю	0,0%	0,00 руб.	за неделю	-0,2%	-1,19 руб.
за месяц	-0,4%	-0,09 руб.	за месяц	-0,2%	-1,01 руб.
с начала года	+1,0%	+0,19 руб.	с начала года	+2,2%	+12,89 руб.
<b>20,07</b> руб./кг		<b>595,05</b> руб./кг			
	<b>соль поваренная</b>		<b>чай чёрный байховый</b>		
за неделю	-0,3%	-0,12 руб.	за неделю	0,0%	0,00 руб.
за месяц	+0,9%	+0,42 руб.	за месяц	+0,1%	+0,07 руб.
с начала года	-1,8%	-0,82 руб.	с начала года	+1,0%	+0,58 руб.
<b>44,80</b> руб./кг		<b>57,63</b> руб./кг			
	<b>мука пшеничная</b>		<b>хлеб ржано-пшеничный</b>		
за неделю	0,0%	0,00 руб.	за неделю	0,0%	0,00 руб.
за месяц	+0,1%	+0,05 руб.	за месяц	0,0%	0,00 руб.
с начала года	+0,2%	+0,11 руб.	с начала года	-1,7%	-0,95 руб.
<b>56,57</b> руб./кг		<b>54,74</b> руб./кг			
	<b>хлеб из пшеничной муки 1 сорта</b>		<b>хлеб из пшеничной муки 2 сорта</b>		
за неделю	-0,3%	-0,27 руб.	за неделю	+0,3%	+0,14 руб.
за месяц	0,0%	0,00 руб.	за месяц	+0,4%	+0,17 руб.
с начала года	-1,2%	-0,97 руб.	с начала года	+1,7%	+0,75 руб.
<b>78,38</b> руб./кг		<b>45,67</b> руб./кг			
	<b>рис шлифованный</b>		<b>пшено</b>		

за неделю	-0,6%	-0,45 руб.	за неделю	+0,3%	+0,18 руб.
за месяц	-1,1%	-0,78 руб.	за месяц	-0,8%	-0,53 руб.
с начала года	-11,9%	-9,55 руб.	с начала года	-2,5%	-1,60 руб.
<b>70,97</b> руб./кг		<b>крупа гречневая - ядрица</b>	<b>63,44</b> руб./кг		<b>вермишель</b>
за неделю	-0,3%	-0,13 руб.	за неделю	+3,8%	+1,60 руб.
за месяц	+1,3%	+0,50 руб.	за месяц	+12,3%	+4,76 руб.
с начала года	+26,0 %	+8,28 руб.	с начала года	+42,7%	+12,98 руб.
<b>40,15</b> руб./кг		<b>картофель</b>	<b>43,40</b> руб./кг		<b>капуста свежая</b>
за неделю	+1,6%	+0,65 руб.	за неделю	+3,7%	+1,62 руб.
за месяц	+4,4%	+1,78 руб.	за месяц	+4,3%	+1,87 руб.
с начала года	+19,1%	+6,75 руб.	с начала года	+27,8%	+9,96 руб.
<b>42,05</b> руб./кг		<b>лук репчатый</b>	<b>45,74</b> руб./кг		<b>морковь</b>
за неделю	+0,9%	+1,20 руб.			
за месяц	+3,6%	+4,82 руб.			
с начала года	+13,8%	+16,71 руб.			
<b>137,90</b> руб./кг		<b>яблоки</b>			