








**МОНИТОРИНГ РОЗНИЧНЫХ ЦЕН
НА ПРОДОВОЛЬСТВЕННЫЕ ТОВАРЫ
В ЯМАЛО-НЕНЕЦКОМ АВТОНОМНОМ ОКРУГЕ
ПО СОСТОЯНИЮ на 13 июня 2018 года**

за неделю	-0,4%	-1,49 руб.	за неделю	+0,4%	+1,23 руб.
за месяц	-0,5%	-1,95 руб.	за месяц	-0,2%	-0,55 руб.
с начала года	-1,0%	-4,05 руб.	с начала года	0,0%	0,00 руб.
402,16 руб./кг		ГОВЯДИНА	342,32 руб./кг		СВИНИНА
за неделю	+0,3%	+0,59 руб.	за неделю	0,0%	0,00 руб.
за месяц	+0,5%	+0,81 руб.	за месяц	0,0%	0,00 руб.
с начала года	-2,3%	-3,90 руб.	с начала года	-2,1%	-3,25 руб.
169,24 руб./кг		куры	149,52 руб./кг		рыба мороженая
за неделю	-2,5%	-8,43 руб.	за неделю	+0,1%	+0,07 руб.
за месяц	+0,2%	+0,62 руб.	за месяц	0,0%	0,00 руб.
с начала года	-1,1%	-3,66 руб.	с начала года	-3,7%	-3,78 руб.
332,18 руб./кг		масло сливочное	97,63 руб./литр		масло подсолнечное
за неделю	-0,2%	-0,14 руб.	за неделю	+0,2%	+0,54 руб.
за месяц	-0,6%	-0,43 руб.	за месяц	-0,1%	-0,19 руб.
с начала года	-0,5%	-0,38 руб.	с начала года	-1,6%	-5,56 руб.
68,90 руб./литр		МОЛОКО	352,07 руб./кг		творог
за неделю	+0,5%	+0,39 руб.	за неделю	-0,3%	-1,27 руб.
за месяц	-0,4%	-0,34 руб.	за месяц	+0,3%	+1,61 руб.
с начала года	-2,2%	-1,79 руб.	с начала года	-3,9%	-19,62 руб.
81,25 руб./литр		кефир	481,37 руб./кг		сыры твёрдые

за неделю	-1,6%	-1,05 руб.	за неделю	0,0%	0,00 руб.
за месяц	-5,1%	-3,43 руб.	за месяц	+0,6%	+0,34 руб.
с начала года	+2,8%	+1,74 руб.	с начала года	-5,6%	-3,47 руб.
64,40 руб./десяток		яйцо куриное	58,01 руб./кг		сахар
за неделю	-0,3%	-0,06 руб.	за неделю	0,0%	0,00 руб.
за месяц	-0,6%	-0,13 руб.	за месяц	+0,4%	+2,23 руб.
с начала года	+1,0%	+0,19 руб.	с начала года	+2,4%	+14,08 руб.
20,07 руб./кг		соль поваренная	596,24 руб./кг		чай чёрный байховый
за неделю	+0,4%	+0,17 руб.	за неделю	+0,1%	+0,05 руб.
за месяц	+1,3%	+0,56 руб.	за месяц	+0,1%	+0,07 руб.
с начала года	-1,5%	-0,70 руб.	с начала года	+1,0%	+0,58 руб.
44,92 руб./кг		мука пшеничная	57,63 руб./кг		хлеб ржано-пшеничный
за неделю	+0,1%	+0,05 руб.	за неделю	0,0%	0,00 руб.
за месяц	+0,1%	+0,05 руб.	за месяц	0,0%	0,00 руб.
с начала года	+0,2%	+0,11 руб.	с начала года	-1,7%	-0,95 руб.
56,57 руб./кг		хлеб из пшеничной муки 1 сорта	54,74 руб./кг		хлеб из пшеничной муки 2 сорта
за неделю	+0,2%	+0,12 руб.	за неделю	-0,1%	-0,03 руб.
за месяц	-0,4%	-0,32 руб.	за месяц	-0,6%	-0,28 руб.
с начала года	-0,9%	-0,70 руб.	с начала года	+1,4%	+0,61 руб.
78,65 руб./кг		рис шлифованный	45,53 руб./кг		пшено

за неделю	0,0%	0,00 руб.	за неделю	-1,5%	-0,99 руб.
за месяц	-2,7%	-1,96 руб.	за месяц	-2,0%	-1,30 руб.
с начала года	-11,3%	-9,10 руб.	с начала года	-2,7%	-1,78 руб.
71,42 руб./кг		крупа гречневая - ядрица	63,26 руб./кг		вермишель
за неделю	+0,2%	+0,07 руб.	за неделю	+4,7%	+1,88 руб.
за месяц	+3,8%	+1,48 руб.	за месяц	+10,3%	+3,90 руб.
с начала года	+26,4%	+8,41 руб.	с начала года	+37,4%	+11,38 руб.
40,28 руб./кг		картофель	41,80 руб./кг		капуста свежая
за неделю	+1,3%	+0,53 руб.	за неделю	+1,2%	+0,52 руб.
за месяц	+3,6%	+1,43 руб.	за месяц	+2,7%	+1,17 руб.
с начала года	+17,3%	+6,10 руб.	с начала года	+23,3%	+8,34 руб.
41,40 руб./кг		лук репчатый	44,12 руб./кг		морковь
за неделю	+1,3%	+1,77 руб.			
за месяц	+3,5%	+4,57 руб.			
с начала года	+12,8%	+15,51 руб.			
136,70 руб./кг		яблоки			