











**МОНИТОРИНГ РОЗНИЧНЫХ ЦЕН
НА ПРОДОВОЛЬСТВЕННЫЕ ТОВАРЫ
В ЯМАЛО-НЕНЕЦКОМ АВТОНОМНОМ ОКРУГЕ
ПО СОСТОЯНИЮ на 04 июня 2018 года**

за неделю	-0,2%	-1,00 руб.	за неделю	+0,1%	+0,44 руб.
за месяц	-0,2%	-0,66 руб.	за месяц	-0,7%	-2,48 руб.
с начала года	-0,6%	-2,56 руб.	с начала года	-0,4%	-1,31 руб.
403,65 руб./кг		ГОВЯДИНА	341,09 руб./кг		СВИНИНА
за неделю	+0,2%	+0,37 руб.	за неделю	+0,3%	+0,48 руб.
за месяц	-0,7%	-1,14 руб.	за месяц	-0,2%	-0,23 руб.
с начала года	-2,6%	-4,49 руб.	с начала года	-2,1%	-3,24 руб.
168,65 руб./кг		куры	149,53 руб./кг		рыба мороженая
за неделю	+0,4%	+1,41 руб.	за неделю	-0,2%	-0,24 руб.
за месяц	+1,2%	+4,03 руб.	за месяц	-0,1%	-0,08 руб.
с начала года	+1,4%	+4,77 руб.	с начала года	-3,8%	-3,85 руб.
340,61 руб./кг		масло сливочное	97,56 руб./литр		масло подсолнечное
за неделю	+0,2%	+0,17 руб.	за неделю	-0,2%	-0,73 руб.
за месяц	-0,4%	-0,29 руб.	за месяц	-0,1%	-0,27 руб.
с начала года	-0,3%	-0,24 руб.	с начала года	-1,7%	-6,10 руб.
69,04 руб./литр		МОЛОКО	351,53 руб./кг		творог
за неделю	0,0%	0,00 руб.	за неделю	+0,6%	+3,01 руб.
за месяц	-0,9%	-0,72 руб.	за месяц	+0,3%	+1,47 руб.
с начала года	-2,6%	-2,18 руб.	с начала года	-3,7%	-18,35 руб.
80,86 руб./литр		кефир	482,64 руб./кг		сыры твёрдые

за неделю	-0,6%	-0,38 руб.	за неделю	+0,3%	+0,19 руб.
за месяц	-3,7%	-2,53 руб.	за месяц	+0,6%	+0,32 руб.
с начала года	+4,5%	+2,79 руб.	с начала года	-5,6%	-3,47 руб.
65,45 руб./десяток		58,01 руб./кг			
	яйцо куриное		сахар		
за неделю	-0,4%	-0,08 руб.	за неделю	+0,6%	+3,68 руб.
за месяц	-0,4%	-0,08 руб.	за месяц	-0,2%	-1,25 руб.
с начала года	+1,3%	+0,25 руб.	с начала года	+3,0%	+17,58 руб.
20,13 руб./кг		599,74 руб./кг			
	соль поваренная		чай чёрный байховый		
за неделю	+0,6%	+0,27 руб.	за неделю	0,0%	0,00 руб.
за месяц	+0,9%	+0,38 руб.	за месяц	0,0%	0,00 руб.
с начала года	-1,9%	-0,87 руб.	с начала года	+0,9%	+0,53 руб.
44,75 руб./кг		57,58 руб./кг			
	мука пшеничная		хлеб ржано-пшеничный		
за неделю	0,0%	0,00 руб.	за неделю	0,0%	0,00 руб.
за месяц	0,0%	0,00 руб.	за месяц	0,0%	0,00 руб.
с начала года	+0,1%	+0,06 руб.	с начала года	-1,7%	-0,95 руб.
56,52 руб./кг		54,74 руб./кг			
	хлеб из пшеничной муки 1 сорта		хлеб из пшеничной муки 2 сорта		
за неделю	0,0%	0,00 руб.	за неделю	0,0%	0,00 руб.
за месяц	-1,3%	-1,07 руб.	за месяц	-0,8%	-0,35 руб.
с начала года	-1,0%	-0,82 руб.	с начала года	+1,4%	+0,64 руб.
78,53 руб./кг		45,56 руб./кг			
	рис шлифованный		пшено		

за неделю	+0,3%	+0,24 руб.	за неделю	+1,5%	+0,98 руб.
за месяц	-3,5%	-2,58 руб.	за месяц	-1,3%	-0,86 руб.
с начала года	-11,3%	-9,10 руб.	с начала года	-1,2%	-0,79 руб.
71,42 руб./кг		крупа гречневая - ядрица	64,25 руб./кг		вермишель
за неделю	+0,6%	+0,23 руб.	за неделю	+3,4%	+1,32 руб.
за месяц	+4,9%	+1,88 руб.	за месяц	+8,0%	+2,97 руб.
с начала года	+26,2%	+8,34 руб.	с начала года	+31,2%	+9,50 руб.
40,21 руб./кг		картофель	39,92 руб./кг		капуста свежая
за неделю	0,0%	0,00 руб.	за неделю	+0,2%	+0,07 руб.
за месяц	+3,7%	+1,44 руб.	за месяц	+2,2%	+0,93 руб.
с начала года	+15,8%	+5,57 руб.	с начала года	+21,9%	+7,82 руб.
40,87 руб./кг		лук репчатый	43,60 руб./кг		морковь
за неделю	+0,8%	+1,02 руб.			
за месяц	+6,2%	+7,83 руб.			
с начала года	+10,7%	+12,91 руб.			
134,10 руб./кг		яблоки			