








**МОНИТОРИНГ РОЗНИЧНЫХ ЦЕН
НА ПРОДОВОЛЬСТВЕННЫЕ ТОВАРЫ
В ЯМАЛО-НЕНЕЦКОМ АВТОНОМНОМ ОКРУГЕ
ПО СОСТОЯНИЮ на 26 июня 2017 года**

за неделю	+0,6%	+2,65 руб.	за неделю	-1,0%	-3,41 руб.
за месяц	+0,2%	+0,98 руб.	за месяц	-0,1%	-0,23 руб.
с начала года	-0,7%	-2,95 руб.	с начала года	-6,5%	-23,92 руб.
417,20 руб./кг		ГОВЯДИНА	346,82 руб./кг		СВИНИНА
за неделю	-0,4%	-0,71 руб.	за неделю	-2,5%	-3,77 руб.
за месяц	-1,1%	-2,00 руб.	за месяц	-4,0%	-6,27 руб.
с начала года	-4,3%	-8,18 руб.	с начала года	+0,5%	+0,78 руб.
180,29 руб./кг		куры	148,97 руб./кг		рыба мороженая
за неделю	+1,8%	+5,38 руб.	за неделю	+0,1%	+0,07 руб.
за месяц	-0,7%	-2,11 руб.	за месяц	-1,3%	-1,36 руб.
с начала года	+8,4%	+24,29 руб.	с начала года	-3,8%	-4,14 руб.
312,45 руб./кг		масло сливочное	105,70 руб./литр		масло подсолнечное
за неделю	-0,2%	-0,14 руб.	за неделю	+0,7%	+2,44 руб.
за месяц	-0,7%	-0,51 руб.	за месяц	-0,3%	-0,96 руб.
с начала года	+0,2%	+0,12 руб.	с начала года	+2,4%	+8,18 руб.
69,49 руб./литр		МОЛОКО	342,80 руб./кг		творог
за неделю	-0,2%	-0,18 руб.	за неделю	-1,1%	-5,55 руб.
за месяц	-0,9%	-0,72 руб.	за месяц	-3,1%	-15,54 руб.
с начала года	+1,0%	+0,83 руб.	с начала года	-0,9%	4,43 руб.
81,74 руб./литр		кефир	485,04 руб./кг		сыры твёрдые

за неделю	-1,9%	-1,23 руб.	за неделю	+0,2%	+0,14 руб.
за месяц	-4,6%	-3,04 руб.	за месяц	+0,3%	+0,21 руб.
с начала года	-15,3%	-11,24 руб.	с начала года	-9,2%	-6,76 руб.
62,45 руб./десяток		яйцо куриное	66,79 руб./кг		сахар
за неделю	+0,3%	+0,07 руб.	за неделю	-0,9%	-5,05 руб.
за месяц	+0,2%	+0,05 руб.	за месяц	-1,0%	-5,53 руб.
с начала года	-1,2%	-0,25 руб.	с начала года	+4,0%	+21,79 руб.
20,14 руб./кг		соль поваренная	571,14 руб./кг		чай чёрный байховый
за неделю	+0,2%	+0,11 руб.	за неделю	0,0%	0,00 руб.
за месяц	+0,3%	+0,15 руб.	за месяц	+0,1%	+0,03 руб.
с начала года	-1,0%	-0,46 руб.	с начала года	+0,8%	+0,43 руб.
45,30 руб./кг		мука пшеничная	56,60 руб./кг		хлеб ржано-пшеничный
за неделю	0,0%	0,00 руб.	за неделю	0,0%	0,00 руб.
за месяц	-0,1%	-0,05 руб.	за месяц	0,0%	0,00 руб.
с начала года	+3,7%	+2,02 руб.	с начала года	+0,1%	+0,05 руб.
56,07 руб./кг		хлеб из пшеничной муки 1 сорта	55,69 руб./кг		хлеб из пшеничной муки 2 сорта
за неделю	-1,2%	-1,00 руб.	за неделю	-0,6%	-0,27 руб.
за месяц	-1,4%	-1,19 руб.	за месяц	-1,7%	-0,83 руб.
с начала года	-3,1%	-2,67 руб.	с начала года	-4,1%	-2,01 руб.
82,29 руб./кг		рис шлифованный	46,79 руб./кг		пшено

за неделю	0,0%	0,00 руб.	за неделю	+0,2%	+0,12 руб.
за месяц	-2,1%	-2,02 руб.	за месяц	+1,2%	+0,81 руб.
с начала года	-9,5%	-10,10 руб.	с начала года	+1,1%	+0,71 руб.
95,88 руб./кг		крупа гречневая - ядрица	65,63 руб./кг		вермишель
за неделю	+5,8%	+2,87 руб.	за неделю	+12,4%	+6,24 руб.
за месяц	+26,0%	+10,81 руб.	за месяц	+33,6%	+14,25 руб.
с начала года	+67,2%	+21,04 руб.	с начала года	+71,3%	+23,60 руб.
52,34 руб./кг		картофель	56,70 руб./кг		капуста свежая
за неделю	+3,3%	+1,65 руб.	за неделю	+4,8%	+2,38 руб.
за месяц	+11,9%	+5,55 руб.	за месяц	+19,0%	+8,30 руб.
с начала года	+49,2%	+17,25 руб.	с начала года	+39,2%	+14,63 руб.
52,28 руб./кг		лук репчатый	51,94 руб./кг		морковь
за неделю	+2,8%	+3,48 руб.			
за месяц	+7,9%	+9,27 руб.			
с начала года	+10,1%	+11,65 руб.			
126,49 руб./кг		яблоки			