
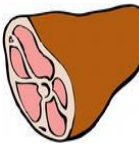







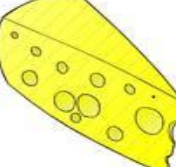









**МОНИТОРИНГ РОЗНИЧНЫХ ЦЕН
НА ПРОДОВОЛЬСТВЕННЫЕ ТОВАРЫ
В ЯМАЛО-НЕНЕЦКОМ АВТОНОМНОМ ОКРУГЕ
ПО СОСТОЯНИЮ на 24 июля 2017 года**

за неделю	0,0%	0,00 руб.	за неделю	-0,4%	-1,54 руб.
за месяц	-0,7%	-2,98 руб.	за месяц	-0,2%	-0,82 руб.
с начала года	-1,4%	-5,93 руб.	с начала года	-6,7%	-24,74 руб.
414,22 руб./кг		ГОВЯДИНА	346,00 руб./кг		СВИНИНА
за неделю	-0,3%	-0,50 руб.	за неделю	+2,4%	+3,55 руб.
за месяц	-0,9%	-1,67 руб.	за месяц	+2,4%	+3,58 руб.
с начала года	-5,2%	-9,85 руб.	с начала года	+2,9%	+4,36 руб.
178,62 руб./кг		куры	152,55 руб./кг		рыба мороженая
за неделю	-0,5%	-1,50 руб.	за неделю	-0,1%	-0,09 руб.
за месяц	+1,2%	+3,69 руб.	за месяц	-1,1%	-1,15 руб.
с начала года	+9,7%	+27,98 руб.	с начала года	-4,8%	-5,29 руб.
316,14 руб./кг		масло сливочное	104,55 руб./литр		масло подсолнечное
за неделю	-0,4%	-0,25 руб.	за неделю	+1,5%	+5,00 руб.
за месяц	-1,1%	-0,75 руб.	за месяц	+1,4%	+4,79 руб.
с начала года	-0,9%	-0,63 руб.	с начала года	+3,9%	+12,97 руб.
68,74 руб./литр		МОЛОКО	347,59 руб./кг		творог
за неделю	+0,8%	+0,67 руб.	за неделю	+1,3%	+6,34 руб.
за месяц	+0,3%	+0,28 руб.	за месяц	-0,2%	-1,08 руб.
с начала года	+1,4%	+1,11 руб.	с начала года	-1,1%	-5,51 руб.
82,02 руб./литр		кефир	483,96 руб./кг		сыры твёрдые

за неделю	-1,3%	-0,78 руб.	за неделю	+0,5%	+0,33 руб.
за месяц	-8,6%	-5,40 руб.	за месяц	-0,1%	-0,09 руб.
с начала года	-22,6%	-16,64 руб.	с начала года	-9,3%	-6,85 руб.
<p>57,05 руб./десяток</p>		 <p>яйцо куриное</p>	<p>66,70 руб./кг</p>		 <p>сахар</p>
за неделю	-0,4%	-0,08 руб.	за неделю	-0,3%	-1,89 руб.
за месяц	-1,0%	-0,21 руб.	за месяц	-0,9%	-4,91 руб.
с начала года	-2,3%	-0,46 руб.	с начала года	+3,1%	+16,88 руб.
<p>19,93 руб./кг</p>		 <p>соль поваренная</p>	<p>566,23 руб./кг</p>		 <p>чай чёрный байховый</p>
за неделю	+0,3%	+0,14 руб.	за неделю	+0,1%	+0,04 руб.
за месяц	-0,1%	-0,06 руб.	за месяц	+0,1%	+0,05 руб.
с начала года	-1,1%	-0,52 руб.	с начала года	+0,9%	+0,48 руб.
<p>45,24 руб./кг</p>		 <p>мука пшеничная</p>	<p>56,65 руб./кг</p>		 <p>хлеб ржано-пшеничный</p>
за неделю	-0,1%	-0,03 руб.	за неделю	0,0%	0,00 руб.
за месяц	+0,1%	+0,04 руб.	за месяц	0,0%	0,00 руб.
с начала года	+3,8%	+2,06 руб.	с начала года	+0,1%	+0,05 руб.
<p>56,11 руб./кг</p>		 <p>хлеб из пшеничной муки 1 сорта</p>	<p>55,69 руб./кг</p>		 <p>хлеб из пшеничной муки 2 сорта</p>
за неделю	-0,1%	-0,12 руб.	за неделю	-0,3%	-0,14 руб.
за месяц	-1,3%	-1,08 руб.	за месяц	+0,1%	+0,04 руб.
с начала года	-4,4%	-3,75 руб.	с начала года	-4,0%	-1,97 руб.
<p>81,21 руб./кг</p>		 <p>рис шлифованный</p>	<p>46,83 руб./кг</p>		 <p>пшено</p>

за неделю	-1,1%	-1,03 руб.	за неделю	0,0%	0,00 руб.
за месяц	-3,0%	-2,87 руб.	за месяц	-1,7%	-1,10 руб.
с начала года	-12,2%	-12,97 руб.	с начала года	-0,6%	-0,39 руб.
93,01 руб./кг		крупа гречневая - ядрица	64,53 руб./кг		вермишель
за неделю	-1,0%	-0,48 руб.	за неделю	-7,4%	-4,02 руб.
за месяц	-6,0%	-3,14 руб.	за месяц	-11,1%	-6,30 руб.
с начала года	+57,2%	+17,90 руб.	с начала года	+52,3%	+17,30 руб.
49,20 руб./кг		картофель	50,40 руб./кг		капуста свежая
за неделю	+2,4%	+1,30 руб.	за неделю	+2,5%	+1,38 руб.
за месяц	+5,0%	+2,61 руб.	за месяц	+10,5%	+5,43 руб.
с начала года	+56,7%	+19,86 руб.	с начала года	+53,8%	+20,06 руб.
54,89 руб./кг		лук репчатый	57,37 руб./кг		морковь
за неделю	-0,2%	-0,32 руб.			
за месяц	+4,0%	+5,05 руб.			
с начала года	+14,5%	+16,70 руб.			
131,54 руб./кг		яблоки			