









**МОНИТОРИНГ РОЗНИЧНЫХ ЦЕН  
НА ПРОДОВОЛЬСТВЕННЫЕ ТОВАРЫ  
В ЯМАЛО-НЕНЕЦКОМ АВТОНОМНОМ ОКРУГЕ  
ПО СОСТОЯНИЮ на 19 июня 2017 года**

за неделю	-0,2%	-0,63 руб.	за неделю	0,0%	0,00 руб.
за месяц	-0,7%	-2,81 руб.	за месяц	+1,0%	+3,44 руб.
с начала года	-1,3%	-5,60 руб.	с начала года	-5,5%	-20,51 руб.
<b>414,55</b> руб./кг		<b>ГОВЯДИНА</b>	<b>350,23</b> руб./кг		<b>СВИНИНА</b>
за неделю	-0,2%	-0,39 руб.	за неделю	+0,1%	+0,15 руб.
за месяц	-0,6%	-1,18 руб.	за месяц	-1,7%	-2,63 руб.
с начала года	-4,0%	-7,47 руб.	с начала года	+3,1%	+4,55 руб.
<b>181,00</b> руб./кг		<b>куры</b>	<b>152,74</b> руб./кг		<b>рыба мороженая</b>
за неделю	-0,6%	-1,74 руб.	за неделю	-0,2%	-0,21 руб.
за месяц	-2,2%	-6,77 руб.	за месяц	-1,4%	-1,46 руб.
с начала года	+6,6%	+18,91 руб.	с начала года	-3,8%	-4,21 руб.
<b>307,07</b> руб./кг		<b>масло сливочное</b>	<b>105,63</b> руб./литр		<b>масло подсолнечное</b>
за неделю	-0,1%	-0,05 руб.	за неделю	-0,1%	-0,31 руб.
за месяц	-0,7%	-0,48 руб.	за месяц	-1,3%	-4,50 руб.
с начала года	+0,4%	+0,26 руб.	с начала года	+1,7%	+5,74 руб.
<b>69,63</b> руб./литр		<b>МОЛОКО</b>	<b>340,36</b> руб./кг		<b>творог</b>
за неделю	+0,4%	+0,31 руб.	за неделю	-1,3%	-6,70 руб.
за месяц	-0,6%	-0,50 руб.	за месяц	-2,1%	-10,47 руб.
с начала года	+1,2%	+1,01 руб.	с начала года	+0,2%	+1,12 руб.
<b>81,92</b> руб./литр		<b>кефир</b>	<b>490,59</b> руб./кг		<b>сыры твёрдые</b>

за неделю	-0,3%	-0,17 руб.	за неделю	-0,3%	-0,19 руб.
за месяц	-3,7%	-2,48 руб.	за месяц	-0,1%	-0,05 руб.
с начала года	-13,6%	-10,01 руб.	с начала года	-9,4%	-6,90 руб.
<b>63,68</b> руб./десяток		<b>яйцо куриное</b>	<b>66,65</b> руб./кг		<b>сахар</b>
за неделю	+0,1%	+0,02 руб.	за неделю	0,0%	0,00 руб.
за месяц	-0,3%	-0,06 руб.	за месяц	+1,0%	+6,00 руб.
с начала года	-1,6%	-0,32 руб.	с начала года	+4,9%	+26,84 руб.
<b>20,07</b> руб./кг		<b>соль поваренная</b>	<b>576,19</b> руб./кг		<b>чай чёрный байховый</b>
за неделю	+0,2%	+0,08 руб.	за неделю	0,0%	0,00 руб.
за месяц	+0,3%	+0,12 руб.	за месяц	+0,1%	+0,04 руб.
с начала года	-1,2%	-0,57 руб.	с начала года	+0,8%	+0,43 руб.
<b>45,19</b> руб./кг		<b>мука пшеничная</b>	<b>56,60</b> руб./кг		<b>хлеб ржано-пшеничный</b>
за неделю	0,0%	0,00 руб.	за неделю	0,0%	0,00 руб.
за месяц	-0,1%	-0,05 руб.	за месяц	0,0%	0,00 руб.
с начала года	+3,7%	+2,02 руб.	с начала года	+0,1%	+0,05 руб.
<b>56,07</b> руб./кг		<b>хлеб из пшеничной муки 1 сорта</b>	<b>55,69</b> руб./кг		<b>хлеб из пшеничной муки 2 сорта</b>
за неделю	+0,1%	+0,05 руб.	за неделю	-0,7%	-0,34 руб.
за месяц	-0,4%	-0,30 руб.	за месяц	-1,3%	-0,64 руб.
с начала года	-2,0%	-1,67 руб.	с начала года	-3,6%	-1,74 руб.
<b>83,29</b> руб./кг		<b>рис шлифованный</b>	<b>47,06</b> руб./кг		<b>пшено</b>

за неделю	-0,6%	-0,54 руб.	за неделю	+0,7%	+0,43 руб.
за месяц	-2,6%	-2,53 руб.	за месяц	+1,1%	+0,69 руб.
с начала года	-9,6%	-10,13 руб.	с начала года	+0,9%	+0,59 руб.
<b>95,85</b> руб./кг		<b>крупа гречневая - ядрица</b>	<b>65,51</b> руб./кг		<b>вермишель</b>
за неделю	+8,9%	+4,04 руб.	за неделю	+14,4%	+6,37 руб.
за месяц	+20,2%	+8,31 руб.	за месяц	+19,0%	+8,04 руб.
с начала года	+58,1%	+18,17 руб.	с начала года	+52,4%	+17,36 руб.
<b>49,47</b> руб./кг		<b>картофель</b>	<b>50,46</b> руб./кг		<b>капуста свежая</b>
за неделю	+2,0%	+0,99 руб.	за неделю	+4,7%	+2,24 руб.
за месяц	+7,7%	+3,64 руб.	за месяц	+14,9%	+6,44 руб.
с начала года	+44,5%	+15,60 руб.	с начала года	+32,8%	+12,25 руб.
<b>50,63</b> руб./кг		<b>лук репчатый</b>	<b>49,56</b> руб./кг		<b>морковь</b>
за неделю	+1,3%	+1,59 руб.			
за месяц	+4,7%	+5,47 руб.			
с начала года	+7,1%	+8,17 руб.			
<b>123,01</b> руб./кг		<b>яблоки</b>			