








**МОНИТОРИНГ РОЗНИЧНЫХ ЦЕН
НА ПРОДОВОЛЬСТВЕННЫЕ ТОВАРЫ
В ЯМАЛО-НЕНЕЦКОМ АВТОНОМНОМ ОКРУГЕ
ПО СОСТОЯНИЮ на 17 июля 2017 года**

| | | | | | |
|---------------------------|---|------------------------|----------------------------|---|---------------------------|
| за неделю | -0,1% | -0,36 руб. | за неделю | -0,4% | -1,29 руб. |
| за месяц | -0,1% | -0,39 руб. | за месяц | -0,8% | -2,69 руб. |
| с начала года | -1,4% | -5,99 руб. | с начала года | -6,3% | -23,20 руб. |
| 414,16 руб./кг |  | ГОВЯДИНА | 347,54 руб./кг |  | СВИНИНА |
| за неделю | +0,1% | +0,12 руб. | за неделю | 0,0% | 0,00 руб. |
| за месяц | -1,0% | -1,88 руб. | за месяц | -2,4% | -3,74 руб. |
| с начала года | -5,0% | -9,35 руб. | с начала года | -0,5% | -0,81 руб. |
| 179,12 руб./кг |  | куры | 149,00 руб./кг |  | рыба мороженая |
| за неделю | -1,4% | -4,66 руб. | за неделю | -0,5% | -0,49 руб. |
| за месяц | +3,4% | +10,57 руб. | за месяц | -0,9% | -0,99 руб. |
| с начала года | +10,2% | +29,48 руб. | с начала года | -4,7% | -5,20 руб. |
| 317,64 руб./кг |  | масло сливочное | 104,64 руб./литр |  | масло подсолнечное |
| за неделю | +0,1% | +0,07 руб. | за неделю | -0,7% | -2,58 руб. |
| за месяц | -0,9% | -0,64 руб. | за месяц | +0,7% | +2,23 руб. |
| с начала года | -0,5% | -0,38 руб. | с начала года | +2,4% | +7,97 руб. |
| 68,99 руб./литр |  | МОЛОКО | 342,59 руб./кг |  | творог |
| за неделю | -0,6% | -0,45 руб. | за неделю | -0,7% | -3,55 руб. |
| за месяц | -0,7% | -0,57 руб. | за месяц | -2,6% | -12,97 руб. |
| с начала года | +0,5% | +0,44 руб. | с начала года | -2,4% | -11,85 руб. |
| 81,35 руб./литр |  | кефир | 477,62 руб./кг |  | сыры твёрдые |

| | | | | | |
|------------------------------|---|---------------------------------------|--------------------------|---|---------------------------------------|
| за неделю | -1,7% | -1,03 руб. | за неделю | +0,3% | +0,20 руб. |
| за месяц | -9,2% | -5,85 руб. | за месяц | -0,4% | -0,28 руб. |
| с начала года | -21,5% | -15,86 руб. | с начала года | -9,8% | -7,18 руб. |
| 57,83 руб./десяток |  | яйцо куриное | 66,37 руб./кг |  | сахар |
| за неделю | 0,0% | 0,00 руб. | за неделю | -0,3% | -1,80 руб. |
| за месяц | -0,3% | -0,06 руб. | за месяц | -1,4% | -8,07 руб. |
| с начала года | -1,9% | -0,38 руб. | с начала года | +3,4% | +18,77 руб. |
| 20,01 руб./кг |  | соль поваренная | 568,12 руб./кг |  | чай чёрный байховый |
| за неделю | -0,2% | -0,10 руб. | за неделю | 0,0% | 0,00 руб. |
| за месяц | -0,2% | -0,09 руб. | за месяц | 0,0% | 0,00 руб. |
| с начала года | -1,4% | -0,66 руб. | с начала года | +0,8% | +0,44 руб. |
| 45,10 руб./кг |  | мука пшеничная | 56,61 руб./кг |  | хлеб ржано-пшеничный |
| за неделю | 0,0% | 0,00 руб. | за неделю | 0,0% | 0,00 руб. |
| за месяц | +0,1% | +0,07 руб. | за месяц | 0,0% | 0,00 руб. |
| с начала года | +3,9% | +2,09 руб. | с начала года | +0,1% | +0,05 руб. |
| 56,14 руб./кг |  | хлеб из пшеничной муки 1 сорта | 55,69 руб./кг |  | хлеб из пшеничной муки 2 сорта |
| за неделю | -0,4% | -0,32 руб. | за неделю | +0,1% | +0,33 руб. |
| за месяц | -2,4% | -1,96 руб. | за месяц | -0,2% | -0,09 руб. |
| с начала года | -4,3% | -3,63 руб. | с начала года | -3,8% | -1,83 руб. |
| 81,33 руб./кг |  | рис шлифованный | 46,97 руб./кг |  | пшено |

| | | | | | |
|--------------------------|---|-------------------------------------|-------------------------|--|-----------------------|
| за неделю | +0,5% | +0,45 руб. | за неделю | 0,0% | 0,00 руб. |
| за месяц | -1,9% | -1,81 руб. | за месяц | -1,5% | -0,97 руб. |
| с начала года | -11,3% | -11,94 руб. | с начала года | -0,6% | -0,38 руб. |
| 94,04 руб./кг |  | крупа гречневая - ядрица | 64,54 руб./кг |  | вермишель |
| за неделю | -3,2% | -1,66 руб. | за неделю | -12,0% | -7,44 руб. |
| за месяц | +0,4% | +0,21 руб. | за месяц | +7,8% | +3,96 руб. |
| с начала года | +58,7% | +18,38 руб. | с начала года | +64,4% | +21,32 руб. |
| 49,68 руб./кг |  | картофель | 54,42 руб./кг |  | капуста свежая |
| за неделю | +0,8% | +0,45 руб. | за неделю | +0,6% | +0,34 руб. |
| за месяц | +5,8% | +2,96 руб. | за месяц | +13,0% | +6,43 руб. |
| с начала года | +53,0% | +18,56 руб. | с начала года | +50,1% | +18,68 руб. |
| 53,59 руб./кг |  | лук репчатый | 55,99 руб./кг |  | морковь |
| за неделю | +1,1% | +1,45 руб. | | | |
| за месяц | +7,2% | +8,85 руб. | | | |
| с начала года | +14,8% | +17,02 руб. | | | |
| 131,86 руб./кг |  | яблоки | | | |