








**МОНИТОРИНГ РОЗНИЧНЫХ ЦЕН
НА ПРОДОВОЛЬСТВЕННЫЕ ТОВАРЫ
В ЯМАЛО-НЕНЕЦКОМ АВТОНОМНОМ ОКРУГЕ
ПО СОСТОЯНИЮ на 13 июня 2017 года**

за неделю	0,0%	0,00 руб.	за неделю	+0,2%	+0,82 руб.
за месяц	-0,3%	-1,34 руб.	за месяц	0,0%	0,00 руб.
с начала года	-1,2%	-4,97 руб.	с начала года	-5,5%	-20,36 руб.
415,18 руб./кг		ГОВЯДИНА	350,38 руб./кг		СВИНИНА
за неделю	-0,4%	-0,77 руб.	за неделю	+0,2%	+0,23 руб.
за месяц	-1,1%	-1,93 руб.	за месяц	-1,9%	-3,02 руб.
с начала года	-3,8%	-7,08 руб.	с начала года	+3,0%	+4,40 руб.
181,39 руб./кг		КУРЫ	152,59 руб./кг		РЫБА МОРОЖЕНАЯ
за неделю	-1,1%	-3,46 руб.	за неделю	-0,1%	-0,06 руб.
за месяц	-0,5%	-1,64 руб.	за месяц	-1,0%	-1,12 руб.
с начала года	+7,2%	+20,65 руб.	с начала года	-3,6%	-4,00 руб.
308,81 руб./кг		МАСЛО СЛИВОЧНОЕ	105,84 руб./литр		МАСЛО ПОДСОЛНЕЧНОЕ
за неделю	-0,1%	-0,07 руб.	за неделю	-0,4%	-1,21 руб.
за месяц	-0,2%	-0,16 руб.	за месяц	-1,3%	-4,44 руб.
с начала года	+0,4%	+0,31 руб.	с начала года	+1,8%	+6,05 руб.
69,68 руб./литр		МОЛОКО	340,67 руб./кг		ТВОРОГ
за неделю	-0,5%	-0,43 руб.	за неделю	-0,2%	-0,95 руб.
за месяц	+0,8%	+0,67 руб.	за месяц	-0,6%	-2,79 руб.
с начала года	+0,9%	+0,70 руб.	с начала года	+1,6%	+7,82 руб.
81,61 руб./литр		КЕФИР	497,29 руб./кг		СЫРЫ ТВЁРДЫЕ

за неделю	-0,6%	-0,36 руб.	за неделю	+0,4%	+0,28 руб.
за месяц	-5,2%	-3,50 руб.	за месяц	+0,8%	+0,51 руб.
с начала года	-13,4%	-9,84 руб.	с начала года	-9,1%	-6,71 руб.
63,85 руб./десяток		яйцо куриное	66,84 руб./кг		сахар
за неделю	0,0%	0,00 руб.	за неделю	0,0%	0,00 руб.
за месяц	+0,2%	+0,04 руб.	за месяц	+1,2%	+7,25 руб.
с начала года	-1,7%	-0,34 руб.	с начала года	+4,9%	+26,96 руб.
20,05 руб./кг		соль поваренная	576,31 руб./кг		чай чёрный байховый
за неделю	0,0%	0,00 руб.	за неделю	0,0%	0,00 руб.
за месяц	+0,1%	+0,04 руб.	за месяц	+0,1%	+0,04 руб.
с начала года	-1,4%	-0,65 руб.	с начала года	0,0%	0,00 руб.
45,11 руб./кг		мука пшеничная	56,60 руб./кг		хлеб ржано-пшеничный
за неделю	0,0%	0,00 руб.	за неделю	0,0%	0,00 руб.
за месяц	-0,1%	-0,05 руб.	за месяц	0,0%	0,00 руб.
с начала года	+3,7%	+2,02 руб.	с начала года	+0,1%	+0,05 руб.
56,07 руб./кг		хлеб из пшеничной муки 1 сорта	55,69 руб./кг		хлеб из пшеничной муки 2 сорта
за неделю	0,0%	0,00 руб.	за неделю	+0,2%	+0,10 руб.
за месяц	+0,8%	+0,62 руб.	за месяц	+0,3%	+0,12 руб.
с начала года	-2,0%	-1,72 руб.	с начала года	-2,9%	-1,40 руб.
83,24 руб./кг		рис шлифованный	47,40 руб./кг		пшено

за неделю	0,0%	0,00 руб.	за неделю	+0,2%	+0,16 руб.
за месяц	-2,0%	-2,01 руб.	за месяц	-0,1%	-0,08 руб.
с начала года	-9,0%	-9,59 руб.	с начала года	+0,2%	+0,16 руб.
96,39 руб./кг		крупя гречневая - ядрица	65,08 руб./кг		вермишель
за неделю	+2,5%	+1,12 руб.	за неделю	+4,9%	+2,06 руб.
за месяц	+15,0%	+5,93 руб.	за месяц	+9,1%	+3,69 руб.
с начала года	+45,1%	+14,13 руб.	с начала года	+33,2%	+10,99 руб.
45,43 руб./кг		картофель	44,09 руб./кг		капуста свежая
за неделю	+5,5%	+2,61 руб.	за неделю	+3,8%	+1,74 руб.
за месяц	+8,0%	+3,67 руб.	за месяц	+12,6 %	+5,31 руб.
с начала года	+41,7%	+14,61 руб.	с начала года	+26,8%	+10,01 руб.
49,64 руб./кг		лук репчатый	47,32 руб./кг		морковь
за неделю	+1,9%	+2,24 руб.			
за месяц	+4,2%	+4,88 руб.			
с начала года	+5,7%	+6,58 руб.			
121,42 руб./кг		яблоки			