
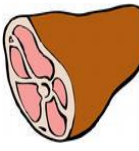







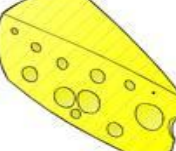









**МОНИТОРИНГ РОЗНИЧНЫХ ЦЕН  
НА ПРОДОВОЛЬСТВЕННЫЕ ТОВАРЫ  
В ЯМАЛО-НЕНЕЦКОМ АВТОНОМНОМ ОКРУГЕ  
ПО СОСТОЯНИЮ на 10 мая 2017 года**

за неделю	+0,5%	+1,92 руб.	за неделю	+0,5%	+1,57 руб.
за месяц	+1,4%	+5,83 руб.	за месяц	-0,7%	-2,49 руб.
с начала года	-1,0%	-4,11 руб.	с начала года	-5,5%	-20,30 руб.
<b>416,04</b> руб./кг		<b>ГОВЯДИНА</b>	<b>350,44</b> руб./кг		<b>СВИНИНА</b>
за неделю	0,0%	0,00 руб.	за неделю	+0,7%	+1,03 руб.
за месяц	-0,7%	-1,32 руб.	за месяц	+1,0%	+1,49 руб.
с начала года	-2,3%	-4,36 руб.	с начала года	+4,1%	+6,06 руб.
<b>184,11</b> руб./кг		<b>куры</b>	<b>154,25</b> руб./кг		<b>рыба мороженая</b>
за неделю	+2,1%	+6,37 руб.	за неделю	+0,2%	+0,20 руб.
за месяц	-0,2%	-0,47 руб.	за месяц	-0,5%	-0,54 руб.
с начала года	+7,2%	+20,78 руб.	с начала года	-2,6%	-2,81 руб.
<b>308,94</b> руб./кг		<b>масло сливочное</b>	<b>107,03</b> руб./литр		<b>масло подсолнечное</b>
за неделю	+0,1%	+0,07 руб.	за неделю	+0,6%	+1,98 руб.
за месяц	+0,1%	+0,06 руб.	за месяц	+0,5%	+1,76 руб.
с начала года	+1,0%	+0,70 руб.	с начала года	+2,7%	+9,10 руб.
<b>70,07</b> руб./литр		<b>МОЛОКО</b>	<b>343,72</b> руб./кг		<b>творог</b>
за неделю	0,0%	0,00 руб.	за неделю	-0,8%	-4,07 руб.
за месяц	+0,6%	+0,50 руб.	за месяц	-1,4%	-6,82 руб.
с начала года	-0,5%	-0,43 руб.	с начала года	+1,5%	+7,19 руб.
<b>80,48</b> руб./литр		<b>кефир</b>	<b>496,66</b> руб./кг		<b>сыры твёрдые</b>

за неделю	-0,3%	-0,20 руб.	за неделю	-0,4%	-0,30 руб.
за месяц	-1,5%	-1,08 руб.	за месяц	-1,1%	-0,75 руб.
с начала года	-6,0%	-4,40 руб.	с начала года	-9,4%	-6,95 руб.
<b>69,29</b> руб./десяток		<b>яйцо куриное</b>	<b>66,60</b> руб./кг		<b>сахар</b>
за неделю	-0,2%	-0,04 руб.	за неделю	-1,0%	-5,53 руб.
за месяц	+0,1%	+0,03 руб.	за месяц	-0,3%	-1,88 руб.
с начала года	-1,4%	-0,29 руб.	с начала года	+4,7%	+25,90 руб.
<b>20,10</b> руб./кг		<b>соль поваренная</b>	<b>575,25</b> руб./кг		<b>чай чёрный байховый</b>
за неделю	+0,4%	+0,18 руб.	за неделю	-0,2%	-0,09 руб.
за месяц	-0,4%	-0,18 руб.	за месяц	0,0%	0,00 руб.
с начала года	-1,5%	-0,68 руб.	с начала года	+0,7%	+0,39 руб.
<b>45,08</b> руб./кг		<b>мука пшеничная</b>	<b>56,56</b> руб./кг		<b>хлеб ржано-пшеничный</b>
за неделю	0,0%	0,00 руб.	за неделю	0,0%	0,00 руб.
за месяц	+0,1%	+0,06 руб.	за месяц	+0,9%	+0,50 руб.
с начала года	+3,8%	+2,07 руб.	с начала года	+0,1%	+0,05 руб.
<b>56,12</b> руб./кг		<b>хлеб из пшеничной муки 1 сорта</b>	<b>55,69</b> руб./кг		<b>хлеб из пшеничной муки 2 сорта</b>
за неделю	-0,4%	-0,29 руб.	за неделю	-0,3%	-0,13 руб.
за месяц	-0,3%	-0,22 руб.	за месяц	-0,5%	-0,25 руб.
с начала года	-2,8%	-2,41 руб.	с начала года	-3,0%	-1,44 руб.
<b>82,55</b> руб./кг		<b>рис шлифованный</b>	<b>47,36</b> руб./кг		<b>пшено</b>

за неделю	-2,1%	-2,13 руб.	за неделю	-0,7%	-0,45 руб.
за месяц	-3,1%	-3,14 руб.	за месяц	-1,5%	-0,97 руб.
с начала года	-6,8%	-7,20 руб.	с начала года	0,0%	0,00 руб.
<b>98,78</b> руб./кг		<b>крупа гречневая - ядрица</b>	<b>64,92</b> руб./кг		<b>вермишель</b>
за неделю	+1,7%	+0,63 руб.	за неделю	+5,3%	+1,87 руб.
за месяц	+14,1%	+4,69 руб.	за месяц	+14,5%	+4,74 руб.
с начала года	+21,3%	+6,66 руб.	с начала года	+13,2%	+4,37 руб.
<b>37,96</b> руб./кг		<b>картофель</b>	<b>37,47</b> руб./кг		<b>капуста свежая</b>
за неделю	+4,2%	+1,76 руб.	за неделю	+2,6%	+1,05 руб.
за месяц	+14,7%	+5,52 руб.	за месяц	+8,9%	+3,37 руб.
с начала года	+23,3%	+8,15 руб.	с начала года	+10,6%	+3,97 руб.
<b>43,18</b> руб./кг		<b>лук репчатый</b>	<b>41,28</b> руб./кг		<b>морковь</b>
за неделю	+0,9%	+1,07 руб.			
за месяц	+2,0%	+2,22 руб.			
с начала года	+0,1%	+0,13 руб.			
<b>114,97</b> руб./кг		<b>яблоки</b>			