








**МОНИТОРИНГ РОЗНИЧНЫХ ЦЕН
НА ПРОДОВОЛЬСТВЕННЫЕ ТОВАРЫ
В ЯМАЛО-НЕНЕЦКОМ АВТОНОМНОМ ОКРУГЕ
ПО СОСТОЯНИЮ на 03 июля 2017 года**

за неделю	-1,7%	-7,25 руб.	за неделю	+0,2%	+0,75 руб.
за месяц	-1,3%	-5,37 руб.	за месяц	-0,6%	-1,99 руб.
с начала года	-2,4%	-10,20 руб.	с начала года	-6,2%	-23,17 руб.
409,95 руб./кг		ГОВЯДИНА	347,57 руб./кг		СВИНИНА
за неделю	-0,6%	-1,15 руб.	за неделю	-1,1%	-1,65 руб.
за месяц	-1,7%	-3,02 руб.	за месяц	-3,3%	-5,04 руб.
с начала года	-5,0%	-9,33 руб.	с начала года	-0,6%	-0,87 руб.
179,14 руб./кг		куры	147,32 руб./кг		рыба мороженая
за неделю	+0,3%	+0,79 руб.	за неделю	-0,4%	-0,46 руб.
за месяц	+0,3%	+0,97 руб.	за месяц	-0,6%	-0,66 руб.
с начала года	+8,7%	+25,08 руб.	с начала года	-4,2%	-4,60 руб.
313,24 руб./кг		масло сливочное	105,24 руб./литр		масло подсолнечное
за неделю	-0,4%	-0,29 руб.	за неделю	-1,1%	-3,71 руб.
за месяц	-0,8%	-0,55 руб.	за месяц	-0,8%	-2,79 руб.
с начала года	-0,2%	-0,17 руб.	с начала года	+1,3%	+4,47 руб.
69,20 руб./литр		МОЛОКО	339,09 руб./кг		творог
за неделю	+0,1%	+0,09 руб.	за неделю	-1,0%	-5,01 руб.
за месяц	-0,3%	-0,21 руб.	за месяц	-3,7%	-18,21 руб.
с начала года	+1,1%	+0,92 руб.	с начала года	-1,9%	-9,44 руб.
81,83 руб./литр		кефир	480,03 руб./кг		сыры твёрдые

за неделю	-3,5%	-2,17 руб.	за неделю	-1,4%	-0,92 руб.
за месяц	-6,1%	-3,93 руб.	за месяц	-1,0%	-0,69 руб.
с начала года	-18,2%	-13,41 руб.	с начала года	-10,4%	-7,68 руб.
60,28 руб./десяток			65,87 руб./кг		
	яйцо куриное			сахар	
за неделю	-0,7%	-0,14 руб.	за неделю	+0,2%	+1,21 руб.
за месяц	-0,2%	-0,05 руб.	за месяц	-0,7%	-3,93 руб.
с начала года	-1,9%	-0,39 руб.	с начала года	+4,2%	+23,00 руб.
20,00 руб./кг			572,35 руб./кг		
	соль поваренная			чай чёрный байховый	
за неделю	-0,6%	-0,27 руб.	за неделю	0,0%	0,00 руб.
за месяц	-0,2%	-0,10 руб.	за месяц	0,0%	0,00 руб.
с начала года	-1,6%	-0,73 руб.	с начала года	+0,8%	+0,43 руб.
45,03 руб./кг			56,60 руб./кг		
	мука пшеничная			хлеб ржано-пшеничный	
за неделю	+0,1%	+0,07 руб.	за неделю	0,0%	0,00 руб.
за месяц	+0,1%	+0,07 руб.	за месяц	0,0%	0,00 руб.
с начала года	+3,9%	+2,09 руб.	с начала года	+0,1%	+0,05 руб.
56,14 руб./кг			55,69 руб./кг		
	хлеб из пшеничной муки 1 сорта			хлеб из пшеничной муки 2 сорта	
за неделю	-1,1%	-0,89 руб.	за неделю	+0,1%	+0,04 руб.
за месяц	-2,2%	-1,81 руб.	за месяц	-1,0%	-0,47 руб.
с начала года	-4,2%	-3,56 руб.	с начала года	-4,0%	-1,97 руб.
81,40 руб./кг			46,83 руб./кг		
	рис шлифованный			пшено	

за неделю	-2,1%	-1,98 руб.	за неделю	-1,0%	-0,68 руб.
за месяц	-2,6%	-2,53 руб.	за месяц	+0,1%	+0,03 руб.
с начала года	-11,4%	-12,08 руб.	с начала года	0,0%	0,00 руб.
93,90 руб./кг		крупа гречневая - ядрица	64,95 руб./кг		вермишель
за неделю	+1,1%	+0,57 руб.	за неделю	+5,2%	+2,97 руб.
за месяц	+19,4%	+8,60 руб.	за месяц	+42,0%	+17,64 руб.
с начала года	+69,0%	+21,61 руб.	с начала года	+80,3%	+26,57 руб.
52,91 руб./кг		картофель	59,67 руб./кг		капуста свежая
за неделю	+0,9%	+0,48 руб.	за неделю	+5,3%	+2,75 руб.
за месяц	+12,2%	+5,73 руб.	за месяц	+20,0%	+9,11 руб.
с начала года	+50,6%	+17,73 руб.	с начала года	+46,6%	+17,38 руб.
52,76 руб./кг		лук репчатый	54,69 руб./кг		морковь
за неделю	+1,5%	+1,93 руб.			
за месяц	+7,8%	+9,24 руб.			
с начала года	+11,8%	+13,58 руб.			
128,42 руб./кг		яблоки			